

BERRY  ALLOC

**Radość na
całe życie.**

laminat.



Początek Twojej nowej przygody.

Pozwól, by szczęście zawitało do Twoich wnętrz.

Uwaga. Nadeszła chwila, na którą wszyscy czekali: wybór nowej podłogi. Czy to nie ekscytujące? Ta broszura pomoże Ci **znaleźć odpowiednią podłogę pasującą do Twojego wymarzonego wnętrza.**

W BerryAlloc podłogi laminowane są nie tylko **produkowane w Belgii** – są tworzone dla wszystkich ludzi i do każdego stylu życia. Odkryj **nieograniczoną swobodę wyboru w szerokiej gamie wzorów o wyglądzie naturalnego drewna, kolorów i możliwości:** jasne i ciemne odcienie, deski w rozmiarze XL i standardowym... Cudowny wzór w jodełkę, a może niezwykle praktyczna, całkowicie wodoodporna podłoga? Wszystko zależy od Ciebie!

Zmień swój dom w miejsce bez troski wybierając **podłogę laminowaną najwyższej jakości**, bardzo odporną na zarysowania, łatwą do utrzymania w czystości – to gwarantowany wybór na lata. Zaproś do siebie przytulność i komfort, a nasze podłogi laminowane będą Cię wspierać na każdym kroku. W końcu nasze podłogi są stworzone dla chwil radości. Beztroskich chwil radości.

laminat.



Chwile radości.

Dowiedz się dlaczego te podłogi oznaczają takie **piękno, jakość i chwile bez troski**.

↘ str. 06

Znajdź inspirację.

Poznaj naszą szeroką gamę kolorów i, korzystając z pomocnych porad i wskazówek, znajdź inspirację dla swojego **projektu wystroju wnętrza**.

↘ str. 18

Zdobądź odpowiednie informacje.

Zastanów się, jakie cechy powinna mieć podłoga **stworzona do Twojego stylu życia**: rozmiar paneli, w 100% wodoodporne wykończenie, podłoga do przestrzeni komercyjnych...
Możliwości jest wiele.

↘ str. 32

Poznaj kolekcje.

Poznaj trzy dostępne kolekcje w gamie podłóg laminowanych BerryAlloc: **Ocean+, Connect i Chateau**.

↘ str. 42

Montaż, wykończenie i konserwacja.

Wszystko, co **musisz wiedzieć** po wybraniu wymarzonej podłogi.

↘ str. 58

Masz jeszcze pytania?

Odpowiedzi znajdziesz w rozdziale „**Najczęściej zadawane pytania**”.

↘ str. 68

Piękne chwile.

Ciesz się wieloma pięknymi chwilami z podłogą, która przybliży Cię **o krok bliżej do natury.**

Wygląd prawdziwego drewna

W naszych cudownie **matowych i wyglądających jak autentyczne drewno dekorach** można się dosłownie zatracić – praktycznie nie da się ich odróżnić od prawdziwego parkietu. Każdy rodzaj i odcień drewna został **niezwykle starannie wybrany i zaprojektowany przez naszych ekspertów**, którzy postawili na najbardziej autentycznie wyglądające wzory. Nasz zespół poszedł nawet o krok dalej i stworzył kilka wzorów z wyjątkowych, wykonanych w wysokiej rozdzielczości skanów prawdziwych kawałków drewna. Brzmi niesamowicie, prawda?

Naturalne sęki i pęknięcia

Nasi eksperci od laminatu włożyli dużo pracy w badania, by dopasować odpowiednią strukturę do charakterystycznych cech każdego z rodzajów drewna. Od **delikatnych i subtelnych struktur drewna** we wzorach sosnowych po niepowtarzalne **struktury prawdziwego drewna** naszych wyjątkowych wzorów dębowych: każdy sęk i każde pęknięcie są podkreślone dla uzyskania bardziej realistycznego efektu.




Piękno może mieć wiele form.

Mieszaj i łącz:
Chateau Walnut Brown ●●●
Connect 8 V4 Walnut Brown ●●●

Panele we wszystkich kształtach i rozmiarach

Wybierz rozmiar panelu odpowiadający Twojemu gustowi i potrzebom. Jeśli chcesz, by Twoja podłoga każdego wprawiała w zachwyt, stwórz **wspaniały wzór w jodełkę** wybierając nasze wyjątkowo małe i wąskie deski. Możesz również wizualnie powiększyć przestrzeń, decydując się na **panele w rozmiarze XL**. A co z **panelami w standardowych rozmiarach**? Przecież klasyka nigdy nie wychodzi z mody. Ponadto pewna ilość paneli w różnych rozmiarach jest dostępna w tych samych kolorach, więc możesz **łączyć i mieszać podłogi** w różnych pomieszczeniach, by stworzyć niepowtarzalny, aczkolwiek spójny efekt



STRUKTURA DREWNA



STRUKTURA PRAWDZIWEGO DREWNA




STRUKTURA KAMIENIA

Kolory inspirowane naturą

Kolor jest jednym z najważniejszych elementów tworzących piękne wnętrze. Z naszymi podłogami możesz odkryć **szeroką paletę barw** dla każdego, od jasnych po ciemne, ze wszystkimi odcieniami beżów, brązów i szarości po drodze – wszystkie powstały z inspiracji naturą. Chcesz **stworzyć w domu harmonię**? Znajdziesz tu nie tylko idealny odcień, lecz także dowiesz się, które kolory najlepiej do siebie pasują.

Chcesz się dowiedzieć, które kolory do siebie pasują? Dowiedz się więcej na str. 12



Bez troskie chwile.

Prawdziwe życie nie zawsze idzie zgodnie z planem.
Na szczęście **Twoja laminowana podłoga to jeden problem mniej.**



W 100% wodoodporne

Wypadek? Nie ma powodu do zmartwień.
Powierzchnia naszych laminowanych paneli nie wchłania żadnych płynów, dzięki czemu są w pełni odporne na zachlapania. W połączeniu z naszą **hydrofobową powłoką hydro+**, która dodatkowo chroni krawędzie paneli, kompaktowym systemem zamków i specjalistycznymi akcesoriami hydro+ stosowanymi po obwodzie pomieszczenia, zyskujesz **w 100% wodoodporną podłogę, która zniesie wszelkie zachlapania.** Właśnie tak! Możesz wybrać poziom wodoodporności, co sprawia, że podłoga idealnie dopasuje się do każdego pomieszczenia.



Odporność na zarysowania

Nie masz pewności, jak nowa podłoga poradzi sobie ze zwierzętami domowymi? Na to pytanie możemy odpowiedzieć od razu: poradzi sobie wspaniale! Nasze podłogi laminowane są bardzo **odporne na zarysowania** dzięki stosowanym przez nas **materiałom jakości premium** – łapy i pazury są nam niestraszne.



Ocean 8 PA Select Sand Natural ●



Odporność na blaknięcie i plamy

A co z efektami długofalowymi? Zdradzimy Ci pewną tajemnicę: **nasze podłogi wytrzymują zachlapania codziennymi produktami**, takimi jak żywność i produkty do makijażu, więc również w tej kwestii nie ma się czego obawiać. Ponadto, nasze podłogi są **w pełni odporne na promienie UV**, więc nie będą blaknąć wraz z upływem czasu. Możesz więc rozsunąć zasłony i wpuścić do środka słońce!



Łatwy montaż

Planujesz zająć się montażem samodzielnie? Z odpowiednimi narzędziami i instrukcją (znajdziesz je w opakowaniu lub na naszej stronie i na naszym kanale YouTube), spokojnie możesz podjąć się tego zadania – **montaż będzie łatwy i szybki.** Po prostu wsuwaj panele na miejsce – umożliwiają to nasz system zamków na zatrzask. Nawet się nie obejrzyś, a będzie po wszystkim.




Łatwe czyszczenie

Coś się rozlało? Wszystko można z łatwością zetrzeć i zostawić lśniąco czystą powierzchnię. Do regularnego sprzątania używaj miękkiej miotły, odkurzacza lub mopa z mikrofibry oraz naszego biodegradowalnego **środka do czyszczenia podłóg laminowanych.**



Idealne przy ogrzewaniu lub chłodzeniu podłogowym

Na naszych podłogach nigdy nie zmarzną ci stopy! Doskonale nadają się do stosowania z **ogrzewaniem i chłodzeniem podłogowym**, czyli energooszczędnym systemem, który utrzymuje idealną temperaturę w całym domu. Na naszej stronie internetowej znajdziesz specjalną broszurę na ten temat.



Ocean 8 V4 Ragnar Light Sand ●



Chateau Walnut Brown ●●

Wartościowe chwile.

Spędzaj wartościowy czas na podłodze, która powstała w oparciu o **najwyższe standardy**.



Trwałość na lata

Remont domu to duże wyzwanie finansowe, upewnij się więc, że mądrze wydasz pieniądze na **wysokiej jakości podłogi**. Znajdziesz je w BerryAlloc: nasze podłogi laminowane są produkowane z najlepszych materiałów oraz są rygorystycznie testowane pod kątem wytrzymałości, odporności na wodę i zachlapania, wytrzymałości na uszkodzenia spowodowane uderzeniami, blaknięcia i przebarwień, a także stabilności i wytrzymałości na zużycie. Pozwól, by nasze podłogi stały się solidnym fundamentem, który pozwoli Ci swobodnie żyć, gdyż z przekonaniem **gwarantujemy**, że będziesz się nimi w domu cieszyć **przez całe życie**.

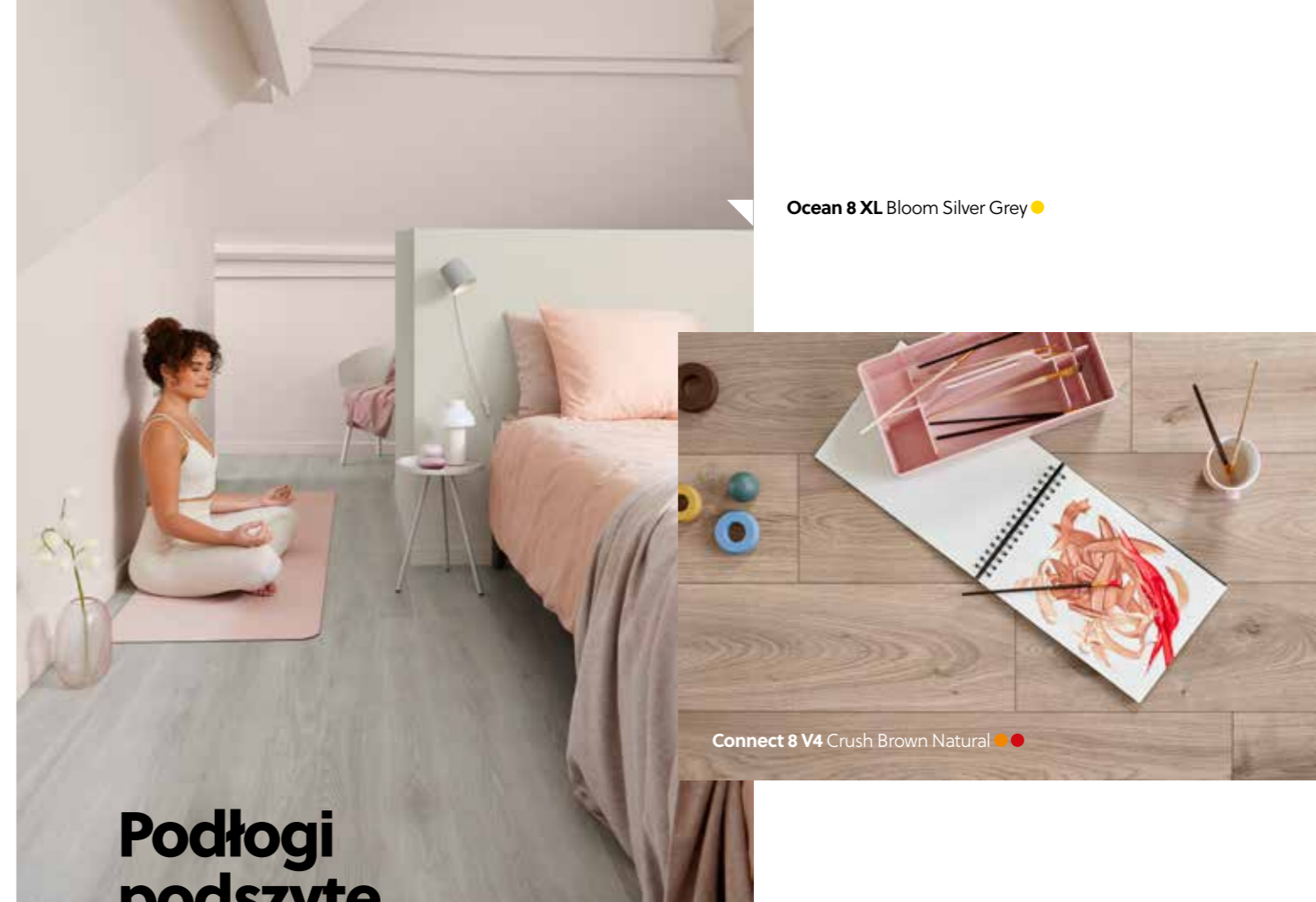


Podłogi najwyższej jakości

Szukasz podłogi, która będzie pasować do Twojego stylu życia. Niezależnie od tego, czy jest on prywatny i spokojny lub śmiały i pełen energii, nasze podłogi laminowane są gotowe na to wyzwanie. Użycie **materiałów najwyższej jakości** oraz **solidnego systemu zamków** sprawia, że to podłoga **na lata** o wysokim poziomie odporności na ścieranie i zarysowania. Te podłogi jakości premium są więc nie gotowe, by wspierać Cię w wyzwaniach i trudnościach życia codziennego.



Connect 8 V4 Bloom Light Brown ●



Ocean 8 XL Bloom Silver Grey ●

Connect 8 V4 Crush Brown Natural ●●

Podłogi podszyte relaksem.

Wyprodukowano w Belgii

Nasze podłogi laminowane posiadają etykietę „wyprodukowano w Belgii” – to coś, z czego jesteśmy bardzo dumni. **Cały proces tworzenia**, od koncepcji i projektowania po produkcję, testowanie i pakowanie, jest przeprowadzany w naszym zakładzie w Menen w Belgii pod czujnym okiem naszych wyspecjalizowanych ekspertów w dziedzinie podłóg.

made in  Belgium



Podłogi z myślą o środowisku

Nasze podłogi są produkowane nie tylko z myślą o Twoim komforcie, lecz także z poszanowaniem dla środowiska. W BerryAlloc dążymy do tego, by produkować jak najmniej odpadów. Nasze podłogi laminowane są produkowane w Belgii, by zmniejszyć ślad węglowy. Nasze laminaty posiadają **certyfikat PEFC** (Programu zatwierdzania systemu certyfikacji leśnej), wspierający zasady zrównoważonej gospodarki leśnej. Dzięki niezwykle **niskiej emisji LZO** (lotnych związków organicznych), nasze podłogi można bezpiecznie układać w domach bez obaw o zdrowie.

Dopraw smak życia odrobiną koloru.

Czy wiesz, że niektóre kolory mogą wpływać na Twój nastrój i wydajność? **Dobrze zrównoważona paleta barw** nie tylko poprawi wygląd i klimat każdego wnętrza, lecz także może wpływać na Twoje **ogólne samopoczucie**. Wybrany odcień podłogi może mieć wielkie znaczenie.

harmony lab.

WSKAZÓWKA

Typ kolorystyczny stosuje się w obie strony: jeśli wybrano już odcień podłogi, można go użyć, decydując się na **kolor ścian**. Masz już w głowie konkretną paletę barw? Oprzyj na niej **wybór podłogi**.

Connect 8 V4 Epic Brown

Wybór odpowiednich kolorów do domu

Skąd jednak wiedzieć, które kolory do siebie pasują? **Harmony Lab** z BerryAlloc pomoże Ci wybrać podłogę pasującą do tych elementów, które chcesz umieścić w swoim wnętrzu. To **narzędzie analizuje różne kolory łącząc je z podtonami naszych podłóg** na niezliczone sposoby, gwarantując wysoce dokładną metodę określania najbardziej **pasujących do siebie kombinacji kolorystycznych**. Oto kilka podstawowych wyjaśnień i zasad, które z łatwością zastosujesz, by stworzyć harmonijne wnętrze.



Ocean 8 PA
Select Sand Natural

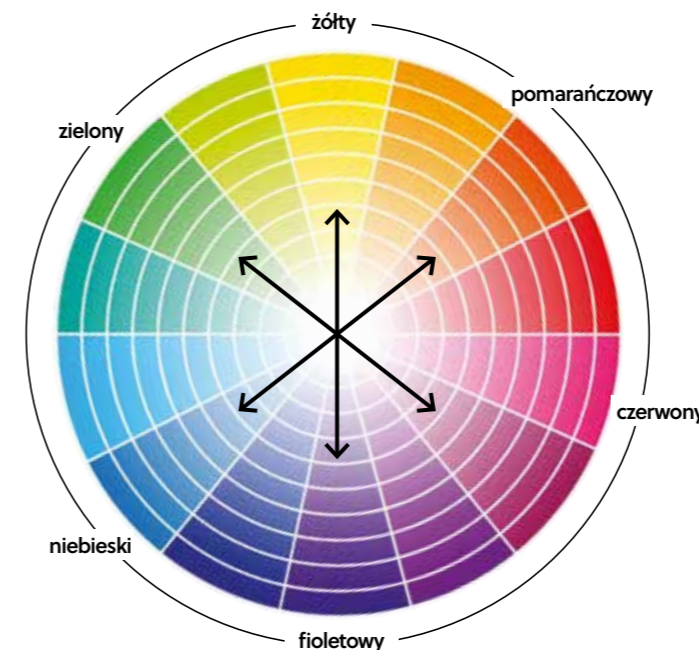
Pokoloruj mnie. Pięknie.

Typ kolorystyczny

Choć kolor Twojej podłogi może się na pierwszy rzut oka wydawać oczywisty, mamy tu do czynienia z całą warstwą subtelnych podtonów, które determinują, jakie odcienie będą najbardziej pasować do tej podłogi – jest to coś szczególnie widocznego we wzorach o wyglądzie naturalnego drewna. Ten **podstawowy odcień** to właśnie **typ kolorystyczny Twojej podłogi**.

Oto wynikające z niego grupy kolorów:

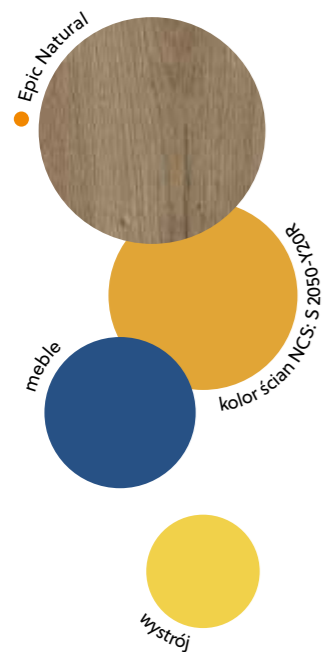
- żółty
- pomarańczowy
- czerwony
- fioletowy
- niebieski
- zielony



↘ Określiliśmy **typ kolorystyczny wszystkich wzorów** w jej broszurze, które znajdziesz na str. 50-57.

Gdy poznasz już typ kolorystyczny swojej podłogi, łatwiej Ci będzie wykonać kolejny krok w podróży zwanej wystrojem wnętrza. To **koło kolorów** pomoże Ci podjąć decyzję.

Odwróć stronę, by zobaczyć jak to działa!



Ocean 8 V4 Epic Natural ●



Ocean 8 V4 Epic Natural ●



Kolory kontrastowe

Użycie kolorów kontrastowych oznacza użycie barw, które na kole kolorów znajdują się **dokładnie po przeciwnej stronie** od typu kolorystycznego Twojej podłogi.

Jeśli Twoja podłoga jest typu **żółtego**, zestaw ją z **fioletowymi** elementami we wnętrzu, lub na odwrót. To samo dotyczy się **pomarańczowego** i **niebieskiego** lub **czerwonego** i **zielonego**.



Kolory harmonijne

Użycie kolorów harmonijnych oznacza użycie barw, które są albo **takie same**, jak typ kolorystyczny Twojej podłogi, albo **sąsiadują ze sobą** na kole kolorów.

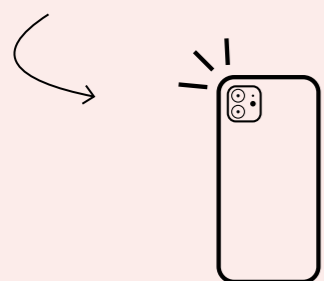
Jeśli Twoja podłoga jest typu **żółtego**, oznacza to stosowanie odcieni **żółtego**, **zielonego** i **pomarańczowego** w Twoim wnętrzu. Jeśli jest typu **niebieskiego**, oznacza to użycie odcieni **niebieskiego**, **zielonego** i **fioletowego**, i tak dalej.



Trudno Ci wyobrazić sobie nową podłogę laminowaną we własnym domu? **Floorfit** to rozwiązanie, którego potrzebujesz. To **cyfrowe narzędzie** przeprowadza symulację z najczęściej wybieranymi przez Ciebie dekoracjami w zaznaczonym pomieszczeniu. Poświęć chwilę na wypróbowanie swoich ulubionych wyborów i zastanów się, co najbardziej pasuje do Twojego stylu!

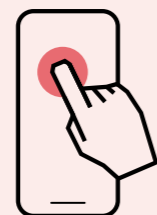
Zamień wyobrażenie w rzeczywistość.

Zobacz, jak to działa:



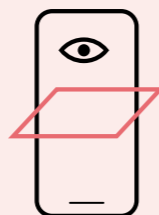
Zdjęcie

Zrób zdjęcie pomieszczenia i **prześlij** je do **Floorfit**. Możesz też wybrać pokój spośród standardowych pomieszczeń w narzędziu.



Decyzja

Wybierz **kolor**, jaki chcesz zastosować poprzez wbudowane filtry. Nie zapomnij zaznaczyć kierunku i wzoru układania podłogi.



Floorfit

Masz już swoją wymarzoną podłogę? **Udostępnij** rezultat końcowy rodzinie i znajomym lub skontaktuj się ze swoim **lokalnym sprzedawcą BerryAlloc**, by przejść na dalszy etap realizacji.



Na co czekasz?
Floorfit – pochwal się wynikiem!

Wybierz kolory,
które Cię
uszczęśliwiają.




Connect 8 V4 Crush Brown Natural

Wybierz swój ulubiony kolor.

Nowo wybrana podłoga nie zawsze musi być tylko praktyczna. Musi być także ładna! **Wybór koloru to jedna najważniejszych decyzji** podczas kupowania podłogi. Jak jednak odnaleźć ten idealny odcień?

Znajdź inspirację w szerokiej gamie naturalnych barw i dowiedz się, które odcienie i style najbardziej do siebie pasują, by stworzyć Twoje wymarzone wnętrze.



Zainspiruj się

MIESZAJ I ŁĄCZ

- Chcesz mieć **podłogę w tym samym kolorze w całym domu?** Mamy pewną liczbę dekorów dostępnych dla **paneli o różnych rozmiarach i parametrach**, więc możesz **mieszać i łączyć style oraz wykończenia** z pokoju do pokoju!



Biele.

Biała podłoga to **wspaniały punkt wyjścia** do stworzenia wystroju wnętrza. Będzie pasować do każdej estetyki i każdego stylu, wnosząc do wnętrza powiew **lekkości i minimalizmu**. Pragniesz ozdobić ściany śmiałymi printami lub odważnymi kolorami? Śmiało, nigdy nie przesadzisz, jeśli dla równowagi na podłodze znajdą się białe panele.

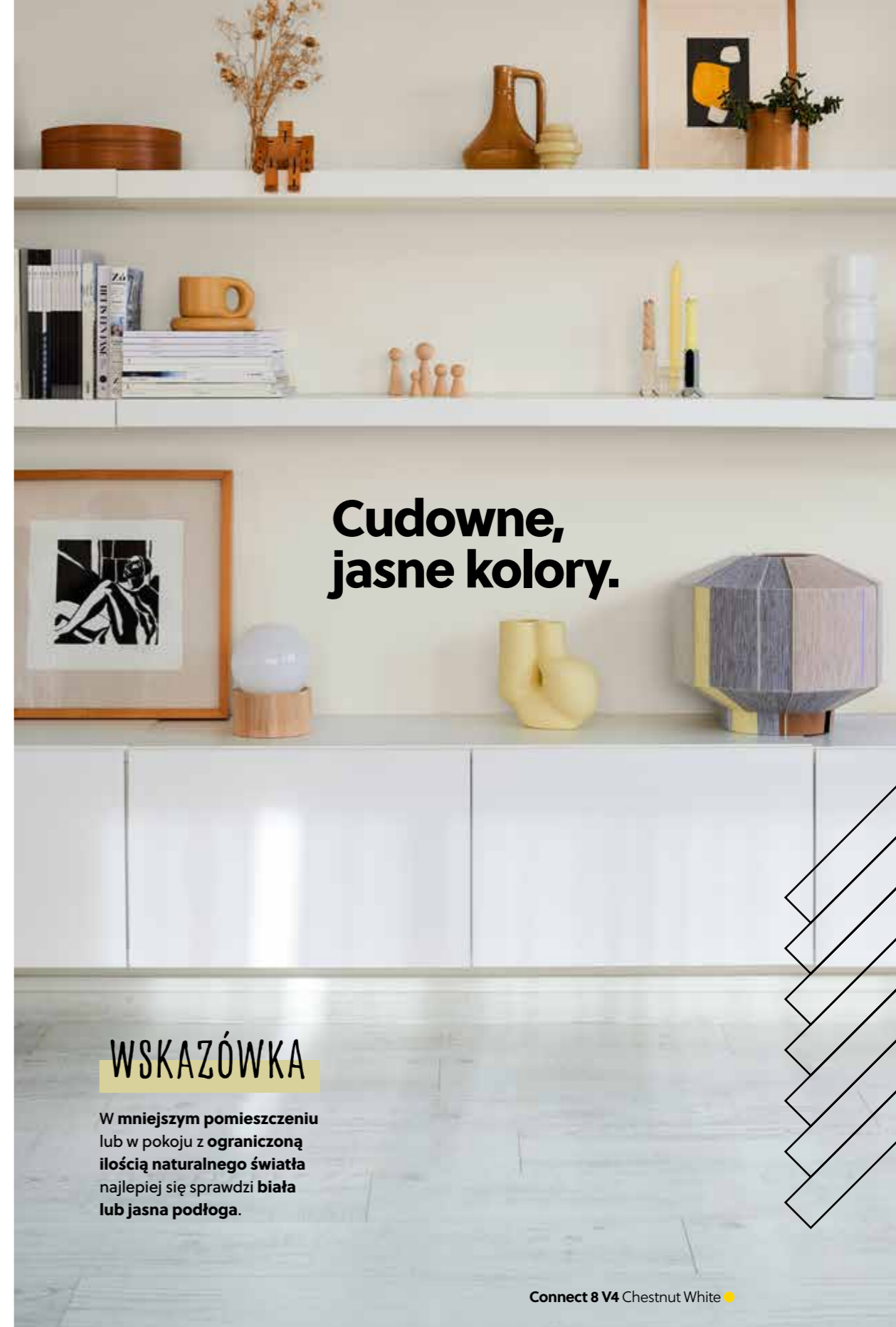


Ocean 8 V4 Retro Chic Blue Grey ●



Chateau Chestnut White ●

↳ Tchnij w białą podłogę **nieco życia**, wybierając wzór **Retro Chic Blue Grey**, który naśladuje portugalskie kafelki.



Cudowne, jasne kolory.

WSKAZÓWKA

W **mniejszym pomieszczeniu** lub w pokoju z **ograniczoną ilością naturalnego światła** najlepiej się sprawdzi **biała** lub **jasna podłoga**.

Connect 8 V4 Chestnut White ●

Więcej szczegółów na temat naszych **białych podłóg** znajdziesz na str. 50.

Szarości.

Szukasz **doskonale neutralnego odcienia**? Szara podłoga to **idealna podstawa, na której można oprzeć bardziej wyraziste wnętrze**: jest dość jasna, by rozświetlić pomieszczenie i dość ciemna, by ukryć kurz i inne niedoskonałości. Jej powściągliwy, choć elegancki charakter skieruje uwagę na inne, bardziej dekoracyjne elementy wystroju, dzięki czemu **reszta Twojego wnętrza nabierze blasku**.

Ocean 8 XL Bloom Silver Grey ●



Ocean 8 PA Jazz Light Grey ●

Wspaniała równowaga.

WSKAZÓWKA


Meble w bardziej **stonowanym stylu** najlepiej będą się prezentować w szarym wnętrzu.



Chateau Java Light Grey ●

Pełen przegląd naszych **szarych podłóg** jest dostępny na str. 51. .

Ocean 8 V4 Select Light Sand



Odcienie jasne naturalne.



Connect 8 V4 Gyant Light Sand

Inna wersja bardziej neutralnej podłogi to wybranie jasnego naturalnego odcienia. Nasza **gama beżowych i piaskowych barw** łączy najlepsze cechy obu światów, gdy pragniesz, by jaśniejsza podłoga rozświetlała Twoją przestrzeń, jednocześnie zachowując swój cudowny wygląd naturalnego drewna. Stwórz **spokojną i czystą przestrzeń** wybierając spośród tych pięknych, ponadczasowych opcji.



Connect 8 V4 Bloom Sand Natural



Connect 8 Bloom Sand Natural

Klasycznie wspaniale.

WSKAZÓWKA

Jasne naturalne podłogi sprawdzają się także we wnętrzach o **minimalistycznej estetyce**. Wybierz podłogę bez v-fugi, by jeszcze bardziej podkreślić ten **surowy, jednolity styl**.

Chcesz zobaczyć więcej **opcji jasnych naturalnych odcieni**? Znajdziesz je na str. 52.



Connect 8 V4 Ragnar Warm Natural ●

Podłoga w naturalnym odcieniu to prawdziwa **klasyka**. Miodowe i miedziane odcienie idealnie podkreślają słojowanie drewna, oferując tym samym **wygląd jak najbardziej zbliżony do naturalnego**. Podłogi te wnoszą do wnętrza radosną, słoneczną energię, jednocześnie optycznie je powiększając.

Odcienie naturalne.



Ocean 8 V4 Epic Natural ●

WSKAZÓWKA

Wybierz naturalną podłogę z dodatkowymi sękami i pęknięciami, by stworzyć bardziej rustykalny klimat.



Ciepłe,
przytulne
chwile.

Ocean 12 XL Gyant XL Warm Natural ●

Odkryj pełną gamę naszych **podłóg naturalnych** na str. 54.



Connect 8 V4
Crush Brown Natural

Zależy Ci na ciepłym kolorze w nieco ciemniejszym odcieniu? **Kojące odcienie ziemi** tych jasnobeżowych podłóg chłoną więcej światła, sprawiając, że chłodniejsze wnętrza natychmiast zdaje się być cieplejsze i przytulniejsze. Nasze **przygaszone odcienie** zmienią Twój pokój w **wygodny kokon**, pozwalając Ci cieszyć się mniej formalnym, domowym stylem, który tak pasuje do tych barw.

Jasne brązy.



Connect 8 V4 Epic Brown



Ciche zadowolenie.

Ocean 8 XL Select Light Brown

WSKAZÓWKA

Podton drewna często się różni barwą w przypadku jasnobrązowych podłóg, zapewniając **dotkliwe możliwości** podczas realizowania wystroju wnętrza. **Harmony Lab** pomoże Ci znaleźć idealne dopasowanie.



Przyjrzyj się naszym **jasnobrązowym podłogom** na str. 56.



Zawsze **stylowe i wyrafinowane**: dobrze rozważyć ciemniejszy kolor podłogi, ponieważ rezultat końcowy jest naprawdę tego wart. Te czarujące podłogi pozwolą Ci uwolnić swoją kreatywność, gdyż najlepiej sprawdzają się w połączeniu ze **śmiały, energetycznymi odcieniami** oraz **kontrastującymi meblami**. Spraw, by Twój pokój różnił się od innych i wywierał na wszystkich wrażenie!



Odkryj pełną gamę **ciemnych podłóg** na str. 57. .

Wybierz odpowiednią podłogę.



Walnut Brown



Kolor ścian NCS: S 0907-Y30R



meble



wystrój



Chateau Walnut Brown

Masz już swój idealny odcień? To świetnie! W następnym kroku należy zdecydować się na **rozmiar desek** i **dotychczasowe parametry, które powinna mieć Twoja podłoga**, zależnie od miejsca, gdzie ją montujesz. Dowiedz się, jakie parametry techniczne najlepiej sprawdzą się w Twoim przypadku.

Znajdź podłogę pasującą do Twojego stylu życia.

1

Chcę mieć podłogę wodoodporną.

To najlepszy wybór do pomieszczeń, gdzie częściej może się coś rozlać lub zachlapać, czyli łazienek lub przedpokoi.

W więcej informacji o naszej wodoodpornej technologii: str. 36

2

Szukasz podłogi ułożonej w jodełkę?

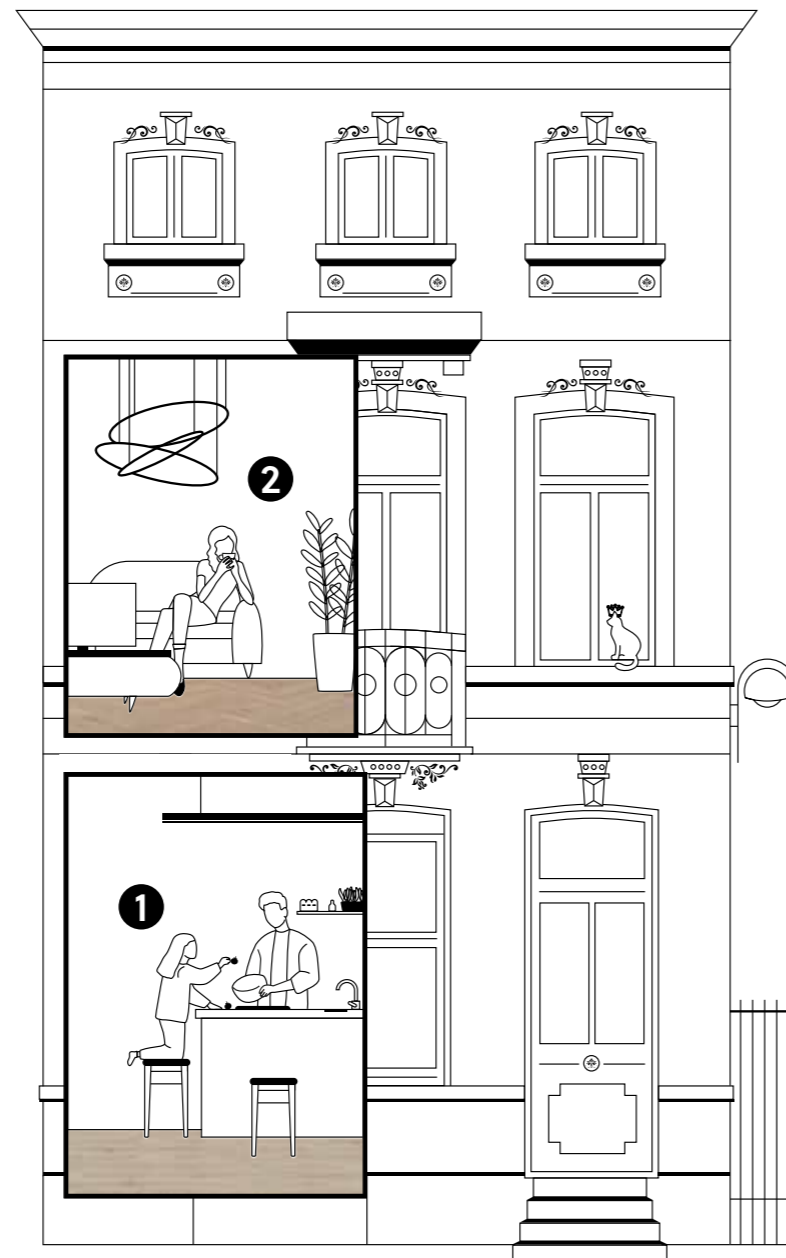
Nasz elegancki i odważny laminat ułożony w jodełkę przykuwa spojrzenia w każdym pomieszczeniu.

W więcej informacji o dostępnych rozmiarach paneli: str. 38

SZUKASZ PANELI W ROZMIARZE XL?

Czasami w niektórych pomieszczeniach dłuższe panele po prostu wyglądają lepiej! Dowiedz się, które panele mamy w rozmiarze XL – i które są jeszcze dodatkowo wodoodporne.

W więcej informacji o dostępnych rozmiarach paneli: str. 38



3

Chcę mieć podłogę odporną na zachlapania.

Jeśli szukasz bezproblemowej podłogi do pomieszczenia, gdzie mniej się chodzi, najlepiej zrobisz wybierając nasz standardowy odporny na zachlapania laminat.

W więcej informacji na temat różnic między podłogami odpornymi na zachlapania a wodoodpornymi: str. 36

4

Zależy mi na szybkim remoncie.

Planujesz szybki montaż? Nasza kolekcja Ocean 8 PA z fabrycznie doczepioną matą oszczędzi Ci sporo czasu, gdyż nie będzie konieczne układanie osobnego podkładu.

W więcej informacji o naszym zintegrowanym podkładzie: str. 39

5

Szukam podłogi do firmy.

Potrzebna Ci będzie podłoga dostosowana do bardziej intensywnego ruchu pieszego. Nasze podłogi o grubości 12 mm świetnie nadają się do miejsc publicznych, gdyż posiadają wyższą klasę ścieralności oraz gwarancję komercyjną.

W więcej informacji o naszych rozwiązaniach komercyjnych: str. 40



Szukasz podłogi wodoodpornej na 100%?



Ocean 8 PA Jazz Light Grey

Podłoga laminowana nie wchłania żadnych płynów przez swoją powierzchnię, co sprawia, że jest całkowicie **odporna na zachlapania**. Jeśli jednak szukasz czegoś bardziej odpornego do kuchni, łazienki, pralni lub przedpokoju?

Tutaj właśnie wkracza nasza innowacyjna **technologia hydro+**. Ta hydrofobowa powłoka dodatkowo chroni podłogę na krawędziach każdego z paneli. Dzięki temu otrzymujesz **w 100% wodoodporną podłogę**, która wytrzyma kontakt z każdego rodzaju płynem.



Odporność na zachlapania

Jeśli planujesz położyć podłogę w pomieszczeniu, w którym płyny nie są często obecne, jest to wybór idealny.

- ↳ Szukasz podłogi **odpornej na zachlapania**? Sprawdź nasze kolekcje **Connect** (str. 46) i **Chateau** (str. 48).



W 100% wodoodporne

To idealne rozwiązanie do pomieszczeń, gdzie częściej może się coś **rozlać lub zachlapać**. Nasza technologia hydro+ gwarantuje **wodoodporność podłogi na 100%**.

- ↳ Szukasz **wodoodpornej podłogi**? Sprawdź naszą kolekcję **Ocean+** (str. 44).



ODKRYJ NASZĄ PIONIERSKĄ TECHNOLOGIĘ HYDRO+

W 2008 roku BerryAlloc była pierwszą firmą, która wprowadziła na rynek wodoodporny laminat za sprawą swojej innowacyjnej technologii hydro+. Ta **unikatowa formuła** bezsprzecznie dowiodła swojej trwałości, jakości i korzystnego stosunku wartości do ceny po latach narażenia na sytuacje z codziennego życia.

Jak to działa?

Na wszystkie strony desek jest nakładana **hydrofobowa powłoka**, która skutecznie odpycha wodę stykającą się ze spoinami. Deski z kolekcji Ocean+ z powłoką nakładaną podczas produkcji są całkowicie wodoodporne po opuszczeniu linii produkcyjnej.

- ↳ Chcesz zobaczyć, jak to wygląda w praktyce? **Obejrzyj film!**




W 100%
HYDROFOBOWA
POWŁOKA

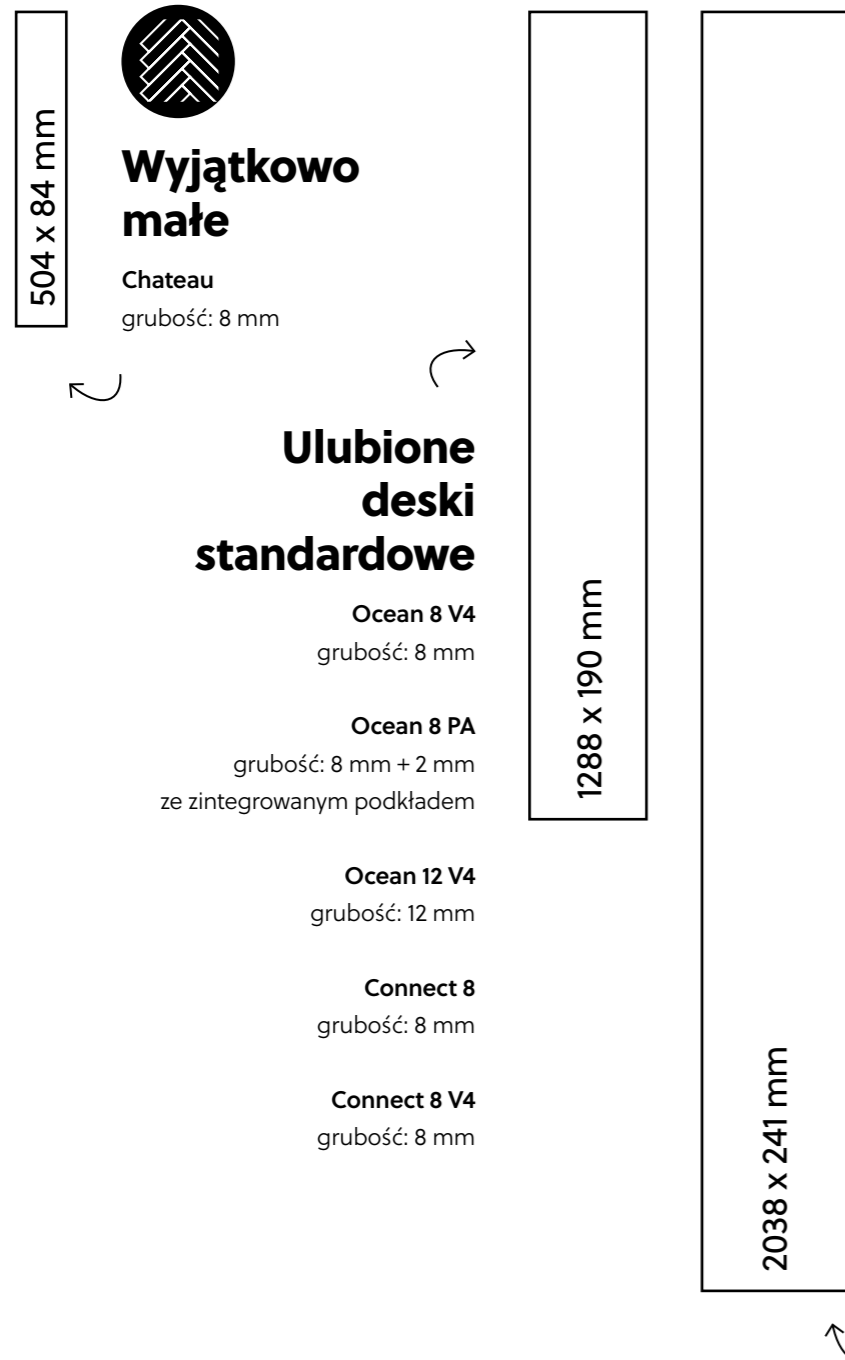


Ocean 8 PA Jazz Light Grey

- ↳ Układając podłogę pamiętaj, by użyć **akcesoriów hydro+**, by uzyskać całkowicie wodoodporne wykończenie. Znajdziesz je na str. 63.



Panele we wszystkich kształtach i rozmiarach.



Zależy Ci na zintegrowanym podkładzie?

Właśnie tak! Nasza kolekcja **Ocean 8 PA** ma fabrycznie doczepioną matę, która służy jako zintegrowany podkład. Nie musisz więc się martwić wybieraniem i układaniem osobnego podkładu – to bardzo **ułatwia** montaż. Ponadto mata ma właściwości pochłaniania dźwięku, które **pomagają zmniejszyć poziom hałasu**, a także sprawiają, że po tych panelach bardzo wygodnie się chodzi. Wygrywa na tym każdy!

👉 Odkryj naszą **kolekcję Ocean 8 PA** str. 44



A co z v-fugą na krawędziach?

W kolekcji **Connect 8** mamy dostępne panele **bez v-fugi**, zaś **wszystkie pozostałe kolekcje laminatów** mają panele ze wszystkimi **czterema v-fugami**. Jaki wywierają wpływ na Twoje wnętrze? Panele bez v-fugi **optycznie powiększają pomieszczenie** za sprawą gładkiego, minimalistycznego wyglądu. Jeśli wolisz bardziej **naturalny wygląd**, wybierz panele, których **wszystkie krawędzie są wykończone v-fugą**, dzięki czemu przypominają prawdziwe deski.

👉 Odkryj naszą **kolekcję Ocean 8** str. 46



Ocean 8 PA Select Sand Natural

Szukasz podłogi do wnętrza komercyjnych?

Szukasz trwałej podłogi, którą można położyć we wnętrzu komercyjnym? Biura, restauracje, hotele, przychodnie, sklepy... Wygląd pięknego drewna rozjaśni każde pomieszczenie. Ponadto, nasze podłogi laminowane są naprawdę wytrzymałe, mają **wysoki poziom odporności na ścieranie oraz zarysowania**.

Bardzo wytrzymałe

Nasze kolekcje **Ocean 12 V4** i **Ocean 12 XL** mają grubość 12 mm, a klasa odporności na ścieranie to 33. Ich wyższa odporność na uderzenia i zużycie sprawia, że udzielana jest na nie 10-letnia gwarancja w użytkowaniu komercyjnym, dzięki czemu idealnie nadają się do firmowych wnętrz.

W więcej informacji na temat kolekcji **Ocean 12 V4** i **Ocean 12 XL** znajdziesz tutaj: str. 45

Nasze certyfikaty dotyczące zrównoważonego rozwoju

Nasze podłogi laminowane posiadają wiele certyfikatów dotyczących zrównoważonego rozwoju. Odkryj je poniżej.

BREEAM INTERNATIONAL

Podłogi laminowane umożliwiają zdobycie do 17 punktów BREEAM w pięciu różnych kategoriach.

LEED

Podłogi laminowane umożliwiają zdobycie do 14 punktów LEED w trzech różnych kategoriach.

Klasa jakości powietrza w pomieszczeniach A+

Nasza kolekcja Chateau posiada klasę A jakości powietrza w pomieszczeniach, produkując najniższe możliwe ilości LZO (lotnych związków organicznych), dzięki czemu w pełni spełniają normy jakości powietrza w pomieszczeniach.



Ocean 12 V4 Select Sand Natural



Ocean 12 XL Jazz XL Sand Natural

CZY WIESZ, ŻE...?

BerryAlloc jest pionierem w dziedzinie **wodoodpornych podłóg z laminatu**, będąc pierwszą firmą, która wprowadziła na rynek technologię hydrofobową w **2008 roku**.

PEFC

Całe wykorzystywane przez nas drewno jest pozyskiwane z lasów zarządzanych w sposób zrównoważony (z certyfikatem PEFC), spełniających najsurowsze wymogi środowiskowe, społeczne i ekonomiczne.

Deklaracja środowiskowa produktu (EPD)

Posiadamy deklarację EPD dla naszych produktów laminowanych zgodnie z normami ISO 14025 i EN 15804+A2.

FDES (deklaracja dotycząca ochrony środowiska i zdrowia)

Posiadamy deklarację FDES dla naszych produktów laminowanych zgodnie z normami NF EN ISO 14025 i NF EN 15804+A1.

Inne certyfikaty

CE, REACH, ISO 9001 (zarządzanie jakością), klasa odporności ogniowej Cfl-s1, bez ftalanów.



w 100% wodoodporne



w 100% hydrofobowa powłoka



gwarancja w użytkowaniu komercyjnym na 10 lat



najwyższa jakość



wzory naturalnego drewna



odporne na zarysowania

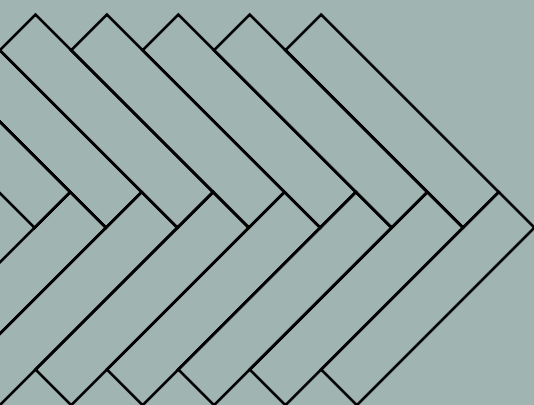


łatwy montaż



łatwa konserwacja

Poznaj kolekcje.



/ ocean+.

Szukasz podłogi do pomieszczenia, gdzie częściej pojawia się woda? Ciesz się **w 100% wodoodporną** podłogą laminowaną Ocean+ w całym domu dzięki naszej **pionierskiej technologii hydro+**. Opcja ta jest dostępna dla **wszystkich 50 wzorów** paneli w rozmiarze standardowym, lecz także dla wybranych paneli ze zintegrowanym podkładem, paneli w rozmiarze XL lub podłóg o grubości 12 mm.



/ connect.

Odporne na zachlapania podłogi Connect to idealne, uniwersalne rozwiązanie, które wzniesie Twoje wnętrze na wyższy poziom. Są dostępne we **wszystkich 50 wzorach** paneli w rozmiarze standardowym lub dla kilku wybranych w rozmiarze XL. Możesz także wybrać między subtelnym minimalizmem podłogi bez v-fugi a pięknym efektem desek z v-fugą ze wszystkich stron.



/ chateau.

Dzięki **15 wzorom naturalnego drewna** oraz **wyjątkowym, małym i wąskim panelom** z kolekcji Chateau można bez trudu odtworzyć popularny od wieków styl parkietu w **jodełkę**. Ten wyrafinowany wygląd doda głębi każdemu pomieszczeniu — zachwyty jest gwarantowany.

MIESZAJ I ŁĄCZ

↳ Pamiętaj, że **pewna ilość wzorów jest dostępna w różnych kolekcjach**, jeśli chcesz mieszać i łączyć style oraz wykończenia w różnych pomieszczeniach!

Oto Ocean+.

Wszystkie dostępne kolekcje oraz opcje podłogi wodoodpornej na 100%.

w 100%
wodoodporne



*Parametry
paneli*



/ ocean 8 V4.

Wzory
50

Grubość
8 mm

Rozmiar
1288 x 190 mm

V-fuga
v-fuga z 4 stron

Zamek
DuoLoc

/ ocean 8 PA.

Wzory
10

Grubość
8 + 2 mm

Rozmiar
1288 x 190 mm

V-fuga
v-fuga z 4 stron

Zamek
DuoLoc



fabrycznie
doczepiona
mata

/ ocean 12 V4.

Wzory
10

Grubość
12 mm

Rozmiar
1288 x 190 mm

V-fuga
v-fuga z 4 stron

Zamek
PentaLoc

/ ocean 8 XL.

Wzory
10

Grubość
8 mm

Rozmiar
2038 x 241 mm

V-fuga
v-fuga z 4 stron

Zamek
PentaLoc

XL bardzo
długie

/ ocean 12 XL.

Wzory
10

Grubość
12 mm

Rozmiar
2038 x 241 mm

V-fuga
v-fuga z 4 stron

Zamek
PentaLoc

XL bardzo
długie

Oto Connect.


Wszystkie dostępne kolekcje oraz opcje podłogi odpornej na zachłapania.



odporne na zachłapania



Connect 8 V4 Gyant Light Sand ●



Connect 8 V4 Bloom Light Brown ●



Connect 8 V4 Gyant Sand Natural ●

Parametry paneli



/ connect 8 V4.

Wzory
50

Grubość
8 mm

Rozmiar
1288 x 190 mm

V-fuga
v-fuga z 4 stron

Zamek
DuoLoc

/ connect 8.

Wzory
10

Grubość
8 mm

Rozmiar
1288 x 190 mm

V-fuga
brak v-fugi

Zamek
DuoLoc

0 brak v-fugi

/ connect 8 XL.

Wzory
10

Grubość
8 mm

Rozmiar
2038 x 241 mm

V-fuga
v-fuga z 4 stron

Zamek
PentaLoc

XL bardzo długie

Connect 8 V4 Epic Brown ●●

Oto Chateau.


15 dostępnych wzorów do ułożenia w wyjątkową jodełkę.



laminat w jodełkę



Gyant Dark Brown ●



Bloom Sand Natural ●



A B

Czy wiesz, że...?

Nasza kolekcja Chateau składa się z paneli A i B. Wpust na krótszym boku panelu znajduje się po lewej stronie panelu A, a po prawej stronie panelu B, co **bardzo ułatwia montaż** podłogi w jodełkę.

/ chateau.

Wzory

15

Grubość

8 mm

Rozmiar

504 x 84 mm

V-fuga

v-fuga z 4 stron

Zamek

ChateauLoc

Panele A i B



Parametry paneli




Mieszaj i łącz:
Java Brown ●
Java Light Grey ●

WYBIERZ WZÓR MONTAŻU


Kto powiedział, że musisz trzymać się tradycji? Kolekcja Chateau umożliwia **cztery różne wzory montażu**: czas na kreatywność i wybór stylu, który najbardziej Ci odpowiada. Zapoznaj się z instrukcją montażu, by dowiedzieć się, jak najlepiej położyć podłogę w wybrany wzór.




Jodełka
Panele A i B,
montaż pływający



Wzór okrętowy (nieregularny)
Panele A,
montaż pływający



Drabinka
Panele A,
instalacja na klej



Mozaika
Panele A i B,
instalacja na klej

Biele.



- 1. Retro Chic Blue Grey**
 Ocean 8 V4 62002490
 Connect 8 V4 62002309
 Listwy 63003217
 Profile T 63001955
 TK* ● niebieski
- 2. Chestnut White**
 Ocean 8 V4 62002468
 Connect 8 V4 62002295
 Chateau A 62001162
 Chateau B 62001194
 Listwy 63001174
 Profile T 63001461
 TK ● żółty
- 3. Charme White**
 Ocean 8 V4 62002467
 Connect 8 V4 62002292
 Listwy 63001170
 Profile T 63001458
 TK ● niebieski



Connect 8 V4 Chestnut White ●


(*) Typ kolorystyczny: więcej o typie kolorystycznym Twojej podłogi dowiesz się na str. 12.

Szarości.



Podoba Ci się to, co widzisz?
Floorfit – pochwal się wynikiem!

- 1. Crush Light**
 Ocean 8 V4 62002470
 Connect 8 62002426
 Connect 8 V4 62002296
 Listwy 63001171
 Profile T 63001459
 TK ● czerwony
- 2. Bloom Silver Grey**
 Ocean 8 V4 62002463
 Ocean 8 PA 62002519
 Ocean 12 V4 62002498
 Ocean 8 XL 62002449
 Ocean 12 XL 62002508
 Connect 8 V4 62002289
 Listwy 63003068
 Profile T 63003128
 TK ● żółty
- 3. Jazz (XL) Light Grey**
 Ocean 8 V4 62002484
 Ocean 8 PA 62002524
 Ocean 12 V4 62002503
 Ocean 8 XL 62002454
 Ocean 12 XL 62002513
 Connect 8 V4 62002303
 Connect 8 XL 62002417
 Listwy 63001181
 Profile T 63001468
 TK ● fioletowy
- 4. Texas Grey**
 Ocean 8 V4 62002495
 Connect 8 V4 62002321
 Listwy 63003225
 Profile T 63001415
 TK ● żółty
- 5. Gyant Light Grey**
 Ocean 8 V4 62002037
 Connect 8 V4 62002325
 Listwy 63003212
 Profile T 63001420
 TK ● pomarańczowy
- 6. Java Light Grey**
 Ocean 8 V4 62002039
 Connect 8 V4 62002298
 Chateau A 62001183
 Chateau B 62001164
 Listwy 63001181
 Profile T 63001468
 TK ● fioletowy
- 7. Epic Grey**
 Ocean 8 V4 62002474
 Connect 8 V4 62002313
 Listwy 63003084
 Profile T 63003144
 TK ● zielony



Ocean 8 XL Bloom Silver Grey ●

Odcienie jasne naturalne.

Connect 8 V4
Bloom Sand Natural ●



Tu nie można podjąć złej decyzji.



Ocean 8 V4
Texas Light Natural ●●

1. Gyant Light
Ocean 8 V4 62001318
Connect 8 V4 62002324
Chateau A 62002160
Chateau B 62002162
Listwy 63003211
Profile T 63001421
TK* ● żółty

2. Canyon Light
Ocean 8 V4 62002465
Connect 8 V4 62002290
Listwy 63003218
Profile T 63001441
TK ● żółty ● zielony

3. Ragnar Light Sand
Ocean 8 V4 62002488
Connect 8 62002429
Connect 8 V4 62002307
Connect 8 XL 62002419
Listwy 63003076
Profile T 63003136
TK ● żółty

4. Elm Light
Ocean 8 V4 62002472
Connect 8 V4 62002299
Listwy 63001186
Profile T 63001471
TK ● żółty

5. Epic Light
Ocean 8 V4 62002475
Connect 8 V4 62002310
Listwy 63003082
Profile T 63003142
TK ● pomarańczowy

6. Select Light Sand
Ocean 8 V4 62002492
Connect 8 V4 62002314
Listwy 63003081
Profile T 63003141
TK ● żółty

7. Gyant (XL) Light Sand
Ocean 8 V4 62002479
Ocean 8 PA 62002521
Ocean 12 V4 62002500
Ocean 8 XL 62002451
Ocean 12 XL 62002510
Connect 8 V4 62002252
Connect 8 XL 62002257
Listwy 63003064
Profile T 63003124
TK ● żółty

8. Texas Light Natural
Ocean 8 V4 62001327
Connect 8 V4 62002319
Chateau A 62002158
Chateau B 62002159

Listwy 63003224
Profile T 63001432
TK ● żółty ● pomarańczowy

9. Gyant Light Natural
Ocean 8 V4 62002478
Connect 8 V4 62002326
Listwy 63001132
Profile T 63001426
TK ● żółty

10. Bloom Light Natural
Ocean 8 V4 62002460
Connect 8 62002420
Connect 8 V4 62002284
Listwy 63001167
Profile T 63001455
TK ● czerwony

11. Bloom Sand Natural
Ocean 8 V4 62002462
Ocean 8 PA 62002518
Ocean 12 V4 62002497
Ocean 8 XL 62002448
Ocean 12 XL 62002507
Connect 8 62002422
Connect 8 V4 62002286
Connect 8 XL 62002415
Chateau A 62002172
Chateau B 62002173
Listwy 63002991
Profile T 63002997
TK ● żółty

12. Bloom Natural
Ocean 8 V4 62002461
Connect 8 62002421
Connect 8 V4 62002285
Listwy 63003220
Profile T 63001428
TK ● pomarańczowy

13. Charme Light Natural
Ocean 8 V4 62002017
Connect 8 62002424
Connect 8 V4 62002293
Chateau A 62001190
Chateau B 62001166
Listwy 63003222
Profile T 63001449
TK ● żółty

14. Gyant (XL) Sand Natural
Ocean 8 V4 62002480
Ocean 8 PA 62002520
Ocean 12 V4 62002499
Ocean 8 XL 62002450
Ocean 12 XL 62002509
Connect 8 V4 62002253
Connect 8 XL 62002258
Listwy 63003063
Profile T 63003123
TK ● żółty

15. Jazz (XL) Sand Natural
Ocean 8 V4 62002485
Ocean 8 PA 62002525
Ocean 12 V4 62002504
Ocean 8 XL 62002455
Ocean 12 XL 62002514
Connect 8 V4 62002304
Connect 8 XL 62002418
Listwy 63003056
Profile T 63003116
TK ● żółty

16. Select Sand Natural
Ocean 8 V4 62002494
Ocean 8 PA 62002526
Ocean 12 V4 62002505
Ocean 8 XL 62002456
Ocean 12 XL 62002515
Connect 8 V4 62002315
Listwy 63003080
Profile T 63003140
TK ● żółty

(*) Typ kolorystyczny: więcej o typie kolorystycznym Twojej podłogi dowiesz się na str. 12.



Sprawdź mnie na Floorfit!

Odcienie naturalne.



- | | | | |
|--|--|--|---|
| <p>1. Epic Natural
 Ocean 8 V4 62002476
 Connect 8 V4 62002311
 Listwy 63003083
 Profile T 63003143
 TK* ● pomarańczowy</p> | <p>4. Select Natural
 Ocean 8 V4 62002493
 Connect 8 V4 62002317
 Listwy 63003079
 Profile T 63003139
 TK ● żółty</p> | <p>6. Gyant Natural
 Ocean 8 V4 62001319
 Connect 8 V4 62002327
 Listwy 63003213
 Profile T 63001425
 TK ● żółty</p> | <p>9. Java Natural
 Ocean 8 V4 62001875
 Connect 8 62002428
 Connect 8 V4 62002301
 Chateau A 62001405
 Chateau B 62001407
 Listwy 63001175
 Profile T 63001462
 TK ● pomarańczowy</p> |
| <p>2. Canyon Natural
 Ocean 8 V4 62002466
 Connect 8 V4 62002291
 Listwy 63003219
 Profile T 63001445
 TK ● pomarańczowy</p> | <p>5. Gyant (XL) Warm Natural
 Ocean 8 V4 62002482
 Ocean 8 PA 62002522
 Ocean 12 V4 62002501
 Ocean 8 XL 62002452
 Ocean 12 XL 62002511
 Connect 8 V4 62002254
 Connect 8 XL 62002259
 Listwy 63003065
 Profile T 63003125
 TK ● żółty</p> | <p>7. Crush Natural
 Ocean 8 V4 62002471
 Connect 8 62002458
 Connect 8 V4 62002300
 Listwy 63003215
 Profile T 63001436
 TK ● żółty</p> | <p>10. Majesty Natural
 Ocean 8 V4 62002486
 Connect 8 V4 62002305
 Listwy 63001162
 Profile T 63001450
 TK ● pomarańczowy</p> |
| <p>3. Bloom Warm Natural
 Ocean 8 V4 62002464
 Connect 8 62002423
 Connect 8 V4 62002287
 Listwy 63003067
 Profile T 63003127
 TK ● żółty</p> | | <p>8. Texas Light Brown
 Ocean 8 V4 62002041
 Connect 8 V4 62002320
 Chateau A 62001088
 Chateau B 62001089
 Listwy 63001165
 Profile T 63001453
 TK ● pomarańczowy</p> | <p>11. Ragnar Warm Natural
 Ocean 8 V4 62002489
 Connect 8 V4 62002308
 Listwy 63003077
 Profile T 63003137
 TK ● zielony</p> |



Czy potrafisz sobie wyobrazić swoją wymarzoną podłogę?

Connect 8 V4 Ragnar Warm Natural ●

↳ Jesteś pod urokiem koloru swojej nowej podłogi? Użyj dopasowanych listw przypodłogowych i profili, by uzupełnić całość realizacji: str. 64.

(*) Typ kolorystyczny: więcej o typie kolorystycznym Twojej podłogi dowiesz się na str. 12



Pasuje?
Dowiedz się
dzięki Floorfit!



Jasne brązy.

Ocean 8 XL
Select Light Brown ●●



- Select Light Brown**
Ocean 8 V4 62002491
Ocean 8 PA 62002527
Ocean 12 V4 62002506
Ocean 8 XL 62002457
Ocean 12 XL 62002516
Connect 8 V4 62002316
Listwy 63003078
Profile T 63003138
TK* ● pomarańczowy ● zielony
- Crush Brown Natural**
Ocean 8 V4 62002469
Connect 8 62002427
Connect 8 V4 62002297
Listwy 63003216
Profile T 63001423
TK ● pomarańczowy ● czerwony
- Bloom Light Brown**
Ocean 8 V4 62002459
Connect 8 V4 62002288
- Connect 8 XL** 62002416
Chateau A 62002170
Chateau B 62002171
Listwy 63002992
Profile T 63002998
TK ● czerwony
- Gyant (XL) Brown Natural**
Ocean 8 V4 62002477
Connect 8 V4 62002255
Connect 8 XL 62002260
Listwy 63003062
Profile T 63003122
TK ● pomarańczowy
- Epic Brown**
Ocean 8 V4 62002473
Connect 8 V4 62002312
Listwy 63003085
Profile T 63003145
TK ● pomarańczowy ● zielony

Odcienie ciemne.




- Merbau Brown**
Ocean 8 V4 62002487
Connect 8 V4 62002306
Chateau A 62001173
Chateau B 62001163
Listwy 63001166
Profile T 63001454
TK ● czerwony
- Teak Brown**
Ocean 8 V4 62001330
Connect 8 V4 62002318
Chateau A 62001193
Chateau B 62001169
Listwy 63001177
Profile T 63001464
TK ● pomarańczowy
- Java Brown**
Ocean 8 V4 62002483
Connect 8 V4 62002302
Chateau A 62001189
Chateau B 62001165
Listwy 63003221
Profile T 63001444
TK ● żółty ● czerwony
- Texas Brown**
Ocean 8 V4 62001329
Connect 8 V4 62002322
Listwy 63003226
Profile T 63001414
TK ● pomarańczowy
- Gyant Dark Brown**
Ocean 8 V4 62002036
Connect 8 V4 62002328
Chateau A 62002164
Chateau B 62002165
Listwy 63003214
Profile T 63001427
TK ● pomarańczowy
- Gyant (XL) Warm Brown**
Ocean 8 V4 62002481
Ocean 8 PA 62002523
Ocean 12 V4 62002502
Ocean 8 XL 62002453
Ocean 12 XL 62002512
Connect 8 V4 62002256
Connect 8 XL 62002261
Listwy 63003066
Profile T 63003126
TK ● czerwony
- Walnut Brown**
Ocean 8 V4 62002496
Connect 8 V4 62002323
Chateau A 62002166
Chateau B 62002167
Listwy 63003227
Profile T 63002879
TK ● czerwony ● pomarańczowy
- Charme Black**
Ocean 8 V4 62002019
Connect 8 62002425
Connect 8 V4 62002294
Chateau A 62001191
Chateau B 62001167
Listwy 63003223
Profile T 63001418
TK ● fioletowy ● czerwony



Connect 8 V4 Java Brown ●●

(*) Typ kolorystyczny: więcej o typie kolorystycznym Twojej podłogi dowiesz się na str. 12

Nie zapomnij o uroczych szczegółach!



Connect 8 V4 Bloom Light Brown ●

Montaż.

Super! Właśnie udało Ci się wybrać nową podłogę. **Co dalej?** To najlepszy moment, by zdecydować, **które produkty** będą Ci potrzebne do montażu i wykończenia. Dzięki temu Twoja podłoga wprawi każdego w zachwyt, a Tobie zapewni optymalny komfort użytkowania. Nie masz pewności, co zamówić? Pomożemy Ci na każdym etapie prac.



↳ Numer katalogowy naszych akcesoriów znajdziesz na str. 78

Podkład Excellence Plus

Podkłady

Zacznij od wybrania odpowiedniego podkładu. Wysokiej jakości podkład może zapobiec skrzypieniu i osłabić odgłosy kroków słyszane w pokoju oraz piętro niżej. To bardzo ważny element, potrzebny do utrzymania podłogi w doskonałym stanie, i który po montażu znacząco poprawi Twój komfort życia.

Najlepszy uniwersalny podkład, konieczny do naszej kolekcji laminatów układanych w jodełkę.



Excellence Plus
10 m² – 2,5 mm



Excellence Impact+
12 m² – 3 mm



Excellence Go
15 m² – 2 mm


	Koryguje nierówności i chroni system zamków	✓	✓	✓
	Izolacyjność od dźwięków uderzeniowych Dźwięk przenoszony piętro niżej	-21 dB	-19 dB	-19 dB
	Ograniczenie odgłosów kroków Odgłosy kroków słyszane w pokoju	●●●●	●●●○	●●○○
	Wysoka odporność na uderzenia	●●○○	●●●●	●●●○
	Możliwość stosowania przy ogrzewaniu/ chłodzeniu podłogowym	●●●●	●●○○	●●●○

Wszystkie nasze podkłady zostały przetestowane oraz zatwierdzone do stosowania ze wszystkimi kolekcjami podłóg laminowanych BerryAlloc – z wyjątkiem kolekcji laminatów układanych w jodełkę, które zawsze należy układać na podkładzie Excellence Plus. Zapewniają:

- Płaską powierzchnię pomagającą korygować drobne nierówności. Wspomaga to konieczne rozszerzanie się i kurczenie podłogi, gwarantując jednocześnie perfekcyjną wydajność.
- Połączenie dobrego pochłaniania dźwięku i niskiego oporu cieplnego.
- Zintegrowaną barierę wilgoci, chroniącą przed podchodzącą wilgocią.

TWÓJ WYBÓR PADŁ NA OCEAN+ 8 PA?

Możesz pominąć ten krok, gdyż kolekcja ta ma podkład zintegrowany (w postaci fabrycznie doczepionej maty)! Pamiętaj, że mimo to musisz pod podłogę położyć barierę chroniącą przed wilgocią.



Klocek montażowy

Użyj klocka montażowego, by bez problemu zatrzaśkiwać panele na miejscu w systemie DuoLoc.



Ocean 8 V4 Epic Natural



Zestawy hydro+ do Ocean+

By w pełni zabezpieczyć podłogę Ocean+ na obwodzie pomieszczenia, potrzebne Ci będą **odpowiednie akcesoria**, które pozwolą uzyskać **montaż wodoodporny na 100%**. Nasze zestawy hydro+ sprawią, że podłoga będzie mogła się rozszerzać, pozostając całkowicie wodoodporną.

Sznur dylatacyjny Fillertwine

Użyj sznura dylatacyjnego Fillertwine jako podkładu pod masę uszczelniającą. Wypełnij wszystkie szczeliny dylatacyjne sznurem Fillertwine, aby podłoga mogła się kurczyć i rozszerzać, nie narażając się na działanie wody.

10 m / Ø 8 mm

Uszczelniacz hydro+

Ta specjalnie opracowana masa uszczelniająca powinna być nakładana na sznur dylatacyjny Fillertwine w miejscach, gdzie podłoga rozszerza się i kurczy — na obwodzie pomieszczenia, przy drzwiach i wokół rur. Uszczelniacz hydro+ chroni krawędzie podłogi przed kontaktem z wilgocią.

310 ml



ŁATWY I SZYBKI MONTAŻ

Nasze podłogi laminowane to łatwy montaż, wymagający niewielu specjalistycznych narzędzi. Dostępne są **trzy różne systemy zamków**:

- **DuoLoc** do paneli standardowych
- **PentaLoc** do paneli XL
- **ChateauLoc** do paneli układanych w jodełkę

Szczegółową instrukcję montażu znajdziesz w opakowaniu i na naszej stronie internetowej. Pamiętaj, przed montażem przeczytaj instrukcję i stosuj się do niej ściśle na każdym etapie pracy.



Obejrzyj nasze **filmiki montażowe** na **YouTube!**



Ocean 8 V4 Select Light Sand ●

Wykończenie.

Profile

Pamiętaj o użyciu odpowiednich profili, by Twoja podłoga płynnie przechodziła z jednego pomieszczenia do drugiego, z zachowaniem możliwości jej rozszerzania i kurczenia się. Mamy w ofercie różne profile do różnych zastosowań, wszystkie dostępne w kolorach pasujących do podłogi lub z nowoczesnego aluminium. Zobacz, które sprawdzą się u Ciebie.




Dopasowany profil T

Do łączenia dwóch podłóg o tej samej wysokości.
2400 x 40 x 8 mm
(dł. x szer. x wys.)



Dopasowany profil łączeniowy

Do łączenia dwóch podłóg o różnych wysokościach.
2400 x 45 x 12 mm
(dł. x szer. x wys.)



Dopasowany profil końcowy

Do wykończenia podłogi wzdłuż ściany lub okna.
2400 x 28 x 8 mm
(dł. x szer. x wys.)

Dopasuj do podłogi

Listwy

Pora pomyśleć o szczegółach wykończenia. Nasze listwy przypodłogowe tworzą schludne i czyste przejście między ścianą a podłogą. Podoba Ci się **listwy dopasowane**, czyli dokładnie takie, jak Twoja nowa podłoga? Czy raczej wolisz **białe listwy do malowania**, dzięki którym możesz podążać w dowolnym wnętrzkim kierunku? Wybór należy do Ciebie!

Listwa dopasowana

Montaż: klej lub klipsy
2400 x 12 x 60/80 mm
(dł. x szer. x wys.)

Listwa biała

Montaż: klej lub klipsy
2400 x 12 x 60/80 mm
2400 x 14 x 100/110 mm
2400 x 26 x 110 mm
(dł. x szer. x wys.)

Ćwiercwałek dopasowany

Montaż: klej
2400 x 14 x 14 mm
(dł. x szer. x wys.)

Ćwiercwałek biały

Montaż: klej
2400 x 14 x 14 mm
(dł. x szer. x wys.)



WSKAZÓWKA

Listwy dopasowane sprawią, że pokój będzie wydawał się większy, zaś dzięki listwom do malowania ściany będą wyglądać na wyższe.



Dopasuj do ściany

CO Z MONTAŻEM?

Istnieją dwa sposoby mocowania listwy przypodłogowej do ściany.



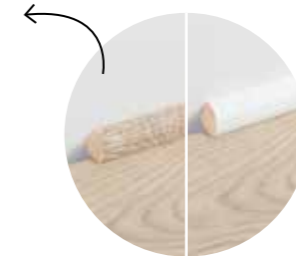
Przyklej

Użyj naszego kleju BerryAlloc.



Zamontuj

Użyj klipsów* i kołków montażowych.



(*) Tylko dla 60 i 80 mm



Ocean 8 V4 Texas Light Natural ●●

Konserwacja.

Spraw, by chwile radości na Twojej nowej podłodze trwały dłużej, regularnie stosując nasz specjalnie opracowany **środek do czyszczenia podłóg laminowanych BerryAlloc**. Nadaje się zarówno do pierwszego mycia, jak i regularnego sprzątania. Zapewni Twojej podłodze dodatkową ochronę. Co więcej, jest **biodegradowalny** i przyjemnie pachnie. Wystarczy jedna nakrętka na wiadro wody.



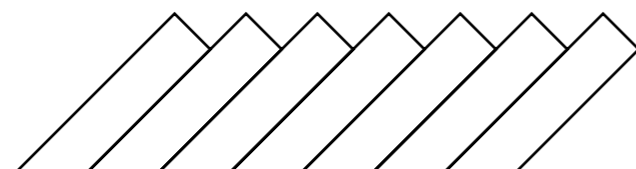
Środek do czyszczenia podłóg laminowanych BerryAlloc

1 litr



Sprzątanie przestało być wyzwaniem.


Ocean 8 V4 Ragnar Light Sand ●



Decydując się na nową podłogę i planując jej montaż, należy rozważyć wiele kwestii. Być może masz jeszcze kilka pytań bez odpowiedzi. Tutaj zebraliśmy te **zadawane najczęściej**.

Pytania? Mamy odpowiedzi.

Wybór podłogi.



Z czego zrobiony jest laminat?

Oto skład podłogi laminowanej:

1. **Warstwa zewnętrzna**, która określa siłę i wytrzymałość podłogi
2. **Papier dekoracyjny** ze wzorem
3. Rdzeń z **plyty pilśniowej o dużej gęstości (HDF)**
4. **Warstwa przeciwpękająca** stabilizująca i chroniąca rdzeń z płyty HDF
5. Powłoka hydrofobowa **hydro+***

(* Dostępna tylko w kolekcjach Ocean+)

DLACZEGO WARTO WYBRAĆ PODŁOGĘ LAMINOWANĄ?

Na rynku istnieje wiele rozwiązań podłogowych, więc decyzja, która podłoga najbardziej pasuje do Twojego stylu życia, może być trudna. Dlaczego laminat? Ten rodzaj podłogi ma wiele zalet. To **przystępna cenowo** i **łatwa w utrzymaniu** alternatywa dla innych podłóg z twardego drewna – z równie **pięknym wyglądem drewna** i dodatkowym bonusem w postaci niezwyklej **odporności na zarysowania**. Należy dodać, że ten piękny wygląd nie zblaknie, ponieważ podłogi laminowane są całkowicie **odporne na promienie UV**. Są również w 100% wodoodporne, dzięki czemu można stworzyć cudownie naturalny klimat w całym domu. Co więcej, majsterkowiczów ucieszy fakt, że **montaż jest prosty** i nieskomplikowany. Bezstresowe rozwiązanie dla szczęśliwego domu!

Gdzie można kupić podłogę BerryAlloc?



Listę certyfikowanych **sprzedawców BerryAlloc** w swojej okolicy znajdziesz na naszej **stronie internetowej**.

Znajdź sprzedawcę BerryAlloc!

W jakich pomieszczeniach mogę położyć laminat?

Mamy podłogi do wszystkich pomieszczeń! **Klasa ścieralności**, którą znajdziesz na opakowaniu, oraz informacje techniczne określają **trwałość podłogi** oraz **miejsca, do których najlepiej się nadaje**. Klasyfikacja ta zawsze łączy użytkowanie w warunkach domowych i komercyjnych (np.: 23/32). Wszystkie nasze podłogi laminowane do **użytkowania domowego** mają **klasę 23**, co oznacza, że nadają się do wszystkich pomieszczeń w domu: sypialni, gabinetów, łazienki, salonów, jadalni, przedpokoi i kuchni... Jest naprawdę wiele możliwości!

Jeśli chodzi o **użytkowanie komercyjne**, nasze podłogi laminowane dzielą się na dwie klasy. Kolekcje Ocean 12 V4 i Ocean 12 XL mają **klasę 33** i nadają się do **intensywnego użytkowania komercyjnego** w miejscach takich, jak duże biura, galerie handlowe i klasy szkolne. Pozostałe nasze kolekcje mają **klasę 32** i nadają się do **ogólnego użytkowania komercyjnego**. Można je układać w poczekalniach, hotelowych lobby i pokojach, sklepach, salach konferencyjnych i biurach.

WSKAZÓWKA

Szukasz wodoodpornej podłogi do konkretnego pomieszczenia? Nasza kolekcja Ocean+ jest w 100% wodoodporna przy użyciu odpowiednich akcesoriów hydro+.



Planowanie montażu.



WSKAZÓWKA

Zamawiając nową podłogę **dolicz** co najmniej **10% dodatkowej powierzchni na odpady, jakie powstają podczas montażu**.

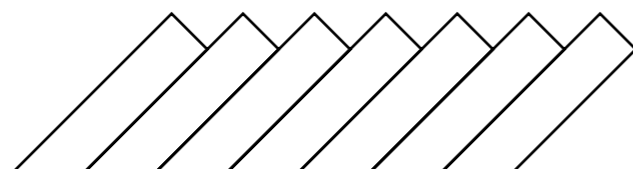
Na jakim etapie remontu lub budowy należy położyć podłogę?

Montaż podłogi powinien być jednym z **ostatnich etapów** budowy lub remontu. Dzięki temu **unikniesz niepotrzebnych uszkodzeń** podłogi, do jakich mogłoby dojść przy innych pracach.

Czy mogę położyć nowy laminat na starej podłodze?

To zależy od tego, jaką masz obecnie podłogę. Podłogi laminowane **nie można** układać na wykładzinie, gdyż jest za miękka i może to spowodować uszkodzenie systemu zamków. **Można** ją kłaść na kafelkach, linoleum lub drewnianej podłodze, lecz **tylko** wtedy, gdy podłoga jest całkowicie **pozioma i płaska**. Użycie podkładu może pomóc w wypoziomowaniu minimalnych różnic wysokości oraz zmniejszeniu hałasu.

Nie wiesz, co zrobić? Zawsze jest lepiej usunąć starą podłogę i stworzyć nowe, płaskie podłoże. Jego jakość odgrywa bardzo ważną rolę w ogólnym wyniku montażu.





Czy laminat można kłaść na systemach ogrzewania lub chłodzenia podłogowego?

Tak jest! Laminaty są kompatybilne zarówno z **systemami wodnymi**, jak i **elektrycznymi**. **Szczegółową instrukcję montażu** podłogi na ogrzewaniu/chłodzeniu podłogowym znajdziesz na stronie wsparcia na naszej stronie internetowej.



Zeskanuj kod QR, aby przeczytać instrukcję.

Czy podłogę i listwy lepiej położyć przed malowaniem ścian czy po?

Zalecamy najpierw pomalować ściany, a następnie zająć się montażem podłogi i listew. Jeśli jest to niemożliwe, pamiętaj, by zabezpieczyć podłogę folią ochronną. Nie chcesz chyba zachłapać nowiutkiej podłogi farbą!



W jakim kierunku powinno się układać panele?



Decyzję o kierunku układania paneli należy podjąć po rozważeniu kilku kwestii.

1. Podłoga zazwyczaj wygląda najlepiej, gdy **podąża za kierunkiem padania naturalnego światła**. Ułóż panele prostopadle do największego okna lub źródła światła w pomieszczeniu.
2. Jeśli układasz tę samą podłogę w wielu pomieszczeniach, zastanów się, który kierunek wygląda najlepiej w obu pokojach, by stworzyć płynne przejście.
3. Jeśli montaż ma miejsce w długim, wąskim pomieszczeniu, ułóż panele w poprzek, by optycznie je poszerzyć. Masz mały pokój? Wyda się dłuższy, jeśli panele ułożysz prostopadle do okna.

Dlaczego warto montować listwy?

Listwy pomagają ukryć konieczną szczelinę dylatacyjną na obwodzie podłogi oraz podstawę ściany. Sprawiają, że efekt końcowy jest schludny i wyrafinowany.



Montaż podłogi.

JAKIE CZYNNOSCI NALEŻY WYKONAĆ PODCZAS MONTAŻU NOWEJ PODŁOGI?

Po zakupie nowej podłogi BerryAlloc należy postępować według poniższych wskazówek, które zapewnią udany montaż:

Przed montażem

- Dokładnie przeczytaj instrukcję montażu
- Pozostaw podłogę w pokoju na co najmniej 48 godzinną aklimatyzację, zanim zabierzesz się za jej układanie
- Sprawdź, czy podłoga jest sucha, wypoziomowana i czysta
- Połóż odpowiedni podkład (w przypadku montażu pływającego i tylko w przypadku bez fabrycznie doczepionej maty)

Podczas montażu

- Podłogę należy układać w temperaturze pokojowej 18-25°C przy wilgotności względnej wynoszącej 40-60%
- Układaj podłogę zgodnie z instrukcją montażu
- Układając podłogę laminowaną Ocean+, użyj zestawu hydro+, który zagwarantuje w pełni wodoodporny montaż
- Zamontuj profile

Po montażu


- Zamontuj listwy
- Korzystając z naszego środka do czyszczenia podłóg laminowanych, usuń wszelkie ślady kurzu i odpadów z montażu

Dlaczego nowa podłoga musi się zaaklimatyzować w pomieszczeniu przed montażem?

Jak już wspomnieliśmy, podłoga laminowana **kurczy się lub rozszerza**, zależnie od klimatu w pomieszczeniu. Temperatura i wilgotność panujące w magazynie mogą być różne od warunków w pomieszczeniu, w którym podłoga będzie montowana. Jeśli panele zostaną położone natychmiast po dostarczeniu na miejsce, i tak będą musiały się dostosować do pomieszczenia. Wiążące się z tym rozszerzanie lub kurczenie mogą spowodować **nierówności podłogi, które z kolei mogą uszkodzić system zamków**. Problemów tych można uniknąć, dając panelom **odpowiednią ilość czasu (co najmniej 48 godzin) na aklimatyzację w pomieszczeniu**. Zdążą się w tym czasie rozszerzyć lub skurczyć, co umożliwi udany montaż.



Ocean 12 XL Jazz XL Sand Natural





DLACZEGO TRZEBA UŻYĆ PODKŁADU?

Podkład jest bardzo ważną częścią procesu montażu i może **znacząco poprawić jego jakość**.

Odpowiedni do podłóg laminowanych podkład to:

- **Stabilna podstawa** – podkład wyrównuje niewielkie nieregularności podłoża. Chroni to system zamków i pomaga zapobiegać pękaniu
- **Zmniejszenie odgłosów chodzenia i przenoszenia dźwięku** do pomieszczeń piętro niżej
- **Dodatkowa ochrona** przed codziennym zużyciem (chodzenie, upadające przedmioty, meble...)
- Zawiera **barierę przeciw wilgoci**, która chroni podłogę przed sezonowymi zmianami wilgotności podłoża

Pamiętaj, by użyć podkładu **odpowiedniego do podłóg laminowanych**. Radzimy, by użyć jednego z podkładów BerryAlloc, gdyż są one produkowane tak, by najlepiej wspierać nasze podłogi.

Pamiętaj, że układając nasze podłogi Ocean 8 PA nie musisz używać podkładu, gdyż posiadają one fabrycznie doczepioną matę.

- ↳ Na str. 60 znajdziesz wszystkie nasze dostępne podkłady do podłóg laminowanych.

DLACZEGO PODŁOGĘ LAMINOWANĄ NALEŻY MONTOWAĆ JAKO PODŁOGĘ PŁYWAJĄCĄ?

Laminat składa się w co najmniej 80% z organicznych materiałów pochodzenia drzewnego. Oznacza to, że podłoga taka kurczy się lub rozszerza zależnie od **klimatu w pomieszczeniu**. Podłoga montowana na „pływająco” nie jest przymocowana do podłoża (nie jest przyklejona), dzięki czemu może się swobodnie kurczyć i rozszerzać. By było to możliwe, musisz podczas montażu zostawić **szczelinę dylatacyjną o szerokości co najmniej 8-10 mm** między podłogą a wszystkimi stałymi elementami konstrukcyjnymi. Z tego też powodu **nie można instalować podłogi laminowanej pod stałymi konstrukcjami**, takimi jak meble kuchenne lub wbudowane szafy.

WSKAZÓWKA

Układając podłogę, użyj **klinów dystansujących**, by mieć pewność, że zachowasz odpowiednią odległość na szczelinę dylatacyjną.

Jak położyć podłogę laminowaną?

Sposób montażu zależy od systemu zamków i wzoru układania paneli (np. w jodełkę). **Szczegółową instrukcję montażu podłogi laminowanej dla wszystkich systemów zamków** znajdziesz na stronie wsparcia na naszej stronie internetowej. Nasze filmiki montażowe są również dostępne na naszym kanale YouTube.

Obejrzyj filmik montażowy



WSKAZÓWKA

Pamiętaj, by przed przystąpieniem do montażu **dokładnie przeczytać instrukcję lub obejrzeć wszystkie kroki**.



Chateau Gyant Dark Brown ●

JAKI RODZAJ MONTAŻU NAJLEPIEJ SIĘ SPRAWDZI PRZY PODŁODZE CHATEAU: PŁYWAJĄCY CZY NA KLEJU?

Chateau można układać jako podłogę pływającą lub przykleić ją do podłoża, zależnie od wybranego wzoru układania paneli. **Zalecalibyśmy jednak nakładanie szybkoschnącego kleju do drewna** na krótkie krawędzie paneli, by zapewnić optymalną stabilność podłogi. Pamiętaj, by przed przystąpieniem do pracy dokładnie przeczytać instrukcję montażu. Możesz ją pobrać z naszej strony internetowej.

Konserwacja podłogi.

Jak mam dbać o nową podłogę BerryAlloc?

Twoja podłoga będzie wyglądać jak nowa, jeśli będziesz stosować się do tych prostych porad i wskazówek:

- Przed drzwiami wejściowymi do domu połóż **wycieraczkę**, by nie wnosić do środka brudu ani wilgoci
- Pod nogami krzeseł i stołów umieść **filcowe podkładki**
- Pod krzesłem biurowym połóż **przezroczystą plastikową matę** ochronną
- Jak najszybciej **wycieraj** rozlane płyny

Instrukcję pielęgnacji i konserwacji znajdziesz na naszej stronie internetowej, a więcej informacji na temat naszego środka do czyszczenia podłóg laminowanych BerryAlloc na str. 66.



Naszą instrukcję pielęgnacji i konserwacji podłóg możesz pobrać tutaj.



Ocean 12 XL Gyant XL Warm Natural ●

Przegląd kolekcji.

Harmony lab

Typ kolorystyczny	● żółty	● pomarańczowy	● czerwony
	● fioletowy	● niebieski	● zielony

				🌿 odporne na zachlapania			💧 w 100% wodoodporne							
				504 mm	1288 mm		2038 mm	1288 mm			2038 mm			
				84 mm	190 mm		241 mm	190 mm			241 mm			
				8 mm	8 mm		8 mm	8 mm	10 (8+2) mm	12 mm	8 mm	12 mm		
				4	0	4	4	4	4	4	4	4		
				/ chateau.	/ connect 8.	/ connect 8 V4.	/ connect 8 XL.	/ ocean 8 V4.	/ ocean 8 PA.	/ ocean 12 V4.	/ ocean 8 XL.	/ ocean 12 XL.		
	Bloom Light Natural	●	B6405	dąb naturalny – dużo sęków – mat – bogata struktura		62002420	62002284		62002460					
	Bloom Natural	●	B6407			62002421	62002285		62002461					
	Bloom Sand Natural	●	B6421			62002172 (A) 62002173 (B)	62002422	62002286	62002415	62002462	62002518	62002497	62002448	62002507
	Bloom Warm Natural	●	B6424				62002423	62002287		62002464				
	Bloom Light Brown	●	B6406			62002170 (A) 62002171 (B)		62002288	62002416	62002459				
	Bloom Silver Grey	●	B6426					62002289		62002463	62002519	62002498	62002449	62002508
	Canyon Light	●	B4503	dąb wyrazisty – dużo sęków – dużo pęknięć – głęboki mat – wyrafinowana struktura			62002290		62002465					
	Canyon Natural	●	B4507				62002291		62002466					
	Charme White	●	B7501	dąb naturalny – mat – bogata struktura			62002292		62002467					
	Charme Light Natural	●	B7505			62001190 (A) 62001166 (B)	62002424	62002293		62002017				
	Charme Black	●	B7516			62001191 (A) 62001167 (B)	62002425	62002294		62002019				
	Chestnut White	●	B6201	mat – subtelna struktura		62001162 (A) 62001194 (B)	62002295		62002468					
	Crush Light	●	B4203	dąb wyrazisty – dużo sęków – pojedyncze pęknięcia – mat – bogata struktura			62002426	62002296		62002470				
	Crush Natural	●	B4207				62002458	62002300		62002471				
	Crush Brown Natural	●	B4212				62002427	62002297		62002469				
	Elm Light	●	B7703	mat – subtelna struktura			62002299		62002472					
	Epic Light	●	B8403	dąb wyrazisty – dużo sęków – dużo pęknięć – głęboki mat – wyrafinowana struktura			62002310		62002475					
	Epic Natural	●	B8407				62002311		62002476					
	Epic Grey	●	B8408				62002313		62002474					
	Epic Brown	●	B8411				62002312		62002473					
	Gyant Light	●	B4103	dąb wyrazisty – dużo sęków – głęboki mat – wyrafinowana struktura		62002160 (A) 62002162 (B)	62002324		62001318					
	Gyant Light Grey	●	B4104				62002325		62002037					
	Gyant Light Natural	●	B4105				62002326		62002478					
	Gyant Natural	●	B4107				62002327		62001319					
	Gyant Dark Brown	●	B4113			62002164 (A) 62002165 (B)	62002328		62002036					
	Gyant (XL) Light Sand	●	B1123/B4123				62002252	62002257	62002479	62002521	62002500	62002451	62002510	
	Gyant (XL) Sand Natural	●	B1121/B4121				62002253	62002258	62002480	62002520	62002499	62002450	62002509	
	Gyant (XL) Warm Natural	●	B1124/B4124				62002254	62002259	62002482	62002522	62002501	62002452	62002511	
	Gyant (XL) Brown Natural	●	B1112/B4112				62002255	62002260	62002477					
	Gyant (XL) Warm Brown	●	B1125/B4125				62002256	62002261	62002481	62002523	62002502	62002453	62002512	





















Długość panelu
Szerokość panelu
Grubość panelu
V-fuga

Ciąg dalszy na następnej stronie.

Przegląd kolekcji.

Harmony lab

Typ kolorystyczny	● żółty	● pomarańczowy	● czerwony
	● fioletowy	● niebieski	● zielony

				odporne na zachlapania			w 100% wodoodporne								
				504 mm	1288 mm		2038 mm	1288 mm			2038 mm				
				84 mm	190 mm		241 mm	190 mm			241 mm				
				8 mm	8 mm		8 mm	8 mm	10 (8+2) mm	12 mm	8 mm	12 mm			
				4	0	4	4	4	4	4	4	4			
				/ chateau.	/ connect 8.	/ connect 8 V4.	/ connect 8 XL.	/ ocean 8 V4.	/ ocean 8 PA.	/ ocean 12 V4.	/ ocean 8 XL.	/ ocean 12 XL.			
	Java Light Grey	●	B7304				62001183 (A) 62001164 (B)	62002298		62002039					
	Java Natural	●	B7307	dąb naturalny – mat – subtelna/bogata struktura			62001405 (A) 62001407 (B)	62002428	62002301	62001875					
	Java Brown	● ●	B7311				62001189 (A) 62001165 (B)		62002302	62002483					
	Jazz (XL) Light Grey	●	B1004/B4604	dąb naturalny – mat – bogata struktura					62002303	62002417	62002484	62002524	62002503	62002454	62002513
	Jazz (XL) Sand Natural	●	B1020/B4620						62002304	62002418	62002485	62002525	62002504	62002455	62002514
	Majesty Natural*	●	B2207	3 klepki – mat – subtelna struktura					62002305		62002486				
	Merbau Brown	●	B6311	polysk – subtelna struktura			62001173 (A) 62001163 (B)		62002306		62002487				
	Ragnar Light Sand	●	B8523	sosna naturalna – mat – subtelna struktura				62002429	62002307	62002419	62002488				
	Ragnar Warm Natural	●	B8524						62002308		62002489				
	Retro Chic Blue Grey*	●	B4409	kamień – mat – subtelna struktura					62002309		62002490				
	Select Light Sand	●	B8323						62002314		62002492				
	Select Sand Natural	●	B8321	dąb naturalny miękki – głęboki mat – wyrafinowana struktura					62002315		62002494	62002526	62002505	62002456	62002515
	Select Natural	●	B8307						62002317		62002493				
	Select Light Brown	● ●	B8306						62002316		62002491	62002527	62002506	62002457	62002516
	Teak Brown	●	B7811	polysk – subtelna struktura			62001193 (A) 62001169 (B)		62002318		62001330				
	Texas Light Natural	● ●	B7605				62002158 (A) 62002159 (B)		62002319		62001327				
	Texas Light Brown	●	B7606	dąb wyrazisty – mat – bogata struktura			62001088 (A) 62001089 (B)		62002320		62002041				
	Texas Grey	●	B7608						62002321		62002495				
	Texas Brown	●	B7611						62002322		62001329				
	Walnut Brown	● ●	B8111	polysk – subtelna struktura			62002166 (A) 62002167 (B)		62002323		62002496				

(*) brak v-fugi

Przegląd akcesoriów.

Montaż.

Podkłady			Zestaw hydro+		Dodatkowy	
Excellence Plus	Excellence Impact+	Excellence Go	Sznur dylatacyjny Fillertwine	Uszczelniaacz	Bariera przeciw wilgoci	Kłoczek montażowy
SEPLUS10	63000905	63002672	63002899	HPSILICONE	WD158235	63001777

Wykończenie.

	Dopasowanie							
	Listwy		Ćwiecwałek	Profil T		Profil łączeniowy		Profil końcowy
	Długość	Szerokość						
	2400 mm	2400 mm	2400 mm	1000 mm	2400 mm	1000 mm	2400 mm	2400 mm
	12 mm	12 mm	14 mm	40 mm	40 mm	45 mm	45 mm	28 mm
	60 mm	80 mm	14 mm	8 mm	8 mm	12 mm	12 mm	8 mm
Bloom Light Natural	63001167	63000009	63000011	63001931	63001455	63001852	63001537	63001619
Bloom Natural	63003220	63003242	63003262	63001898	63001428	63001819	63001510	63001592
Bloom Sand Natural	63002991	63002993	63002995	63002999	63002997	63003003	63003001	63003005
Bloom Warm Natural	63003067	63003097	63003276	63003372	63003127	63003397	63003187	63003157
Bloom Light Brown	63002992	63002994	63002996	63003000	63002998	63003004	63003002	63003006
Bloom Silver Grey	63003068	63003098	63003277	63003373	63003128	63003398	63003188	63003158
Canyon Light	63003218	63003240	63003260	63001916	63001441	63001837	63001523	63001605
Canyon Natural	63003219	63003241	63003261	63001921	63001445	63001842	63001527	63001609
Charme White	63001170	63000234	63000100	63001934	63001458	63001855	63001540	63001622
Charme Light Natural	63003222	63003244	63003264	63001925	63001449	63001846	63001531	63001613
Charme Black	63003223	63003245	63003265	63001881	63001418	63001802	63001500	63001582
Chestnut White	63001174	63000241	63000107	63001938	63001461	63001859	63001543	63001625
Crush Light	63001171	63000220	63000086	63001935	63001459	63001856	63001541	63001623
Crush Natural	63003215	63003237	63003257	63001910	63001436	63001831	63001518	63001600
Crush Brown Natural	63003216	63003238	63003258	63001889	63001423	63001810	63001505	63001587
Elm Light	63001186	9330-3893	9340-3893	63001950	63001471	63001871	63001553	63001635
Epic Light	63003082	63003112	63003291	63003387	63003142	63003412	63003202	63003172
Epic Natural	63003083	63003113	63003292	63003388	63003143	63003413	63003203	63003173
Epic Grey	63003084	63003114	63003293	63003389	63003144	63003414	63003204	63003174
Epic Brown	63003085	63003115	63003294	63003390	63003145	63003415	63003205	63003175
Gyant Light	63003211	63003233	63003253	63001885	63001421	63001806	63001503	63001585
Gyant Light Grey	63003212	63003234	63003254	63001883	63001420	63001804	63001502	63001584
Gyant Light Natural	63001132	63001207	63001355	63001893	63001426	63001814	63001508	63001590
Gyant Natural	63003213	63003235	63003255	63001891	63001425	63001812	63001507	63001589
Gyant Dark Brown	63003214	63003236	63003256	63001895	63001427	63001816	63001509	63001591
Gyant (XL) Light Sand	63003064	63003094	63003273	63003369	63003124	63003394	63003184	63003154
Gyant (XL) Sand Natural	63003063	63003093	63003272	63003368	63003123	63003393	63003183	63003153

	Dopasowanie							
	Listwy		Ćwiecwałek	Profil T		Profil łączeniowy		Profil końcowy
	Długość	Szerokość						
	2400 mm	2400 mm	2400 mm	1000 mm	2400 mm	1000 mm	2400 mm	2400 mm
	12 mm	12 mm	14 mm	40 mm	40 mm	45 mm	45 mm	28 mm
	60 mm	80 mm	14 mm	8 mm	8 mm	12 mm	12 mm	8 mm
Gyant (XL) Warm Natural	63003065	63003095	63003274	63003370	63003125	63003395	63003185	63003155
Gyant (XL) Brown Natural	63003062	63003092	63003271	63003367	63003122	63003392	63003182	63003152
Gyant (XL) Warm Brown	63003066	63003096	63003275	63003371	63003126	63003396	63003186	63003156
Java Light Grey	63001181	9330-3856	9340-3856	63001945	63001468	63001866	63001550	63001632
Java Natural	63001175	9330-3488	9340-3488	63001939	63001462	63001860	63001544	63001626
Java Brown	63003221	63003243	63003263	63001919	63001444	63001840	63001526	63001608
Jazz (XL) Light Grey	63001172	63000237	63000103	63001936	63001491	63001857	63001573	63001655
Jazz (XL) Sand Natural	63003056	63003086	63003270	63003366	63003116	63003391	63003176	63003146
Majesty Natural	63001162	9330-2915	9340-2915	63001926	63001450	63001847	63001532	63001614
Merbau Brown	63001166	9330-2503	9340-2503	63001930	63001454	63001851	63001536	63001618
Ragnar Light Sand	63003076	63003106	63003285	63003381	63003136	63003406	63003196	63003166
Ragnar Warm Natural	63003077	63003107	63003286	63003382	63003137	63003407	63003197	63003167
Retro Chic Blue Grey	63003217	63003239	63003259	63001956	63001955	63001962	63001961	63001967
Select Light Sand	63003081	63003111	63003290	63003386	63003141	63003411	63003201	63003171
Select Sand Natural	63003080	63003110	63003289	63003385	63003140	63003410	63003200	63003170
Select Natural	63003079	63003109	63003288	63003384	63003139	63003409	63003199	63003169
Select Light Brown	63003078	63003108	63003287	63003383	63003138	63003408	63003198	63003168
Teak Brown	63001177	9330-3636	9340-3636	63001941	63001464	63001862	63001546	63001628
Texas Light Natural	63003224	63003246	63003266	63001905	63001432	63001826	63001514	63001596
Texas Light Brown	63001165	9330-3013	9340-3013	63001929	63001453	63001850	63001535	63001617
Texas Grey	63003225	63003247	63003267	63001876	63001415	63001797	63001497	63001579
Texas Brown	63003226	63003248	63003268	63001875	63001414	63001796	63001496	63001578
Walnut Brown	63003227	63003249	63003269	63002881	63002879	63002885	63002883	63002887

Biały / Możliwość malowania						Aluminium			Długość Szerokość Wysokość
Listwy					Ćwiecwałek	Profil T	Profil łączeniowy	Profil końcowy	
2400 mm	2400 mm	2400 mm	2400 mm	2400 mm	2400 mm	2000 mm	2000 mm	2000 mm	
12 mm	12 mm	14 mm	14 mm	26 mm	14 mm	31 mm	39 mm	21 mm	
60 mm	80 mm	100 mm	110 mm	110 mm	14 mm	9 mm	9 mm	10 mm	
63001756	63001776	9372-3045	9370-3045	63001781	63001736	63001104	63001108	63001112	

Konserwacja.

Środek do czyszczenia podłóg laminowanych
LC1000

Informacje techniczne.

	🌿 odporne na zachlapania				💧 w 100% wodoodporne					
	504 mm	1288 mm		2038 mm	1288 mm			2038 mm		
Długość panelu	84 mm	190 mm		241 mm	190 mm			241 mm		
Szerokość panelu	8 mm	8 mm		8 mm	8 mm	10 (8+2) mm	12 mm	8 mm	12 mm	
Grubość panelu	4	0	4	4	4	4	4	4	4	
V-fuga	23/32	23/32	23/32	23/32	23/32	23/32	23/33	23/32	23/33	
Klasa użytkowania EN 0874	/ chateau.	/ connect 8.	/ connect 8 V4.	/ connect 8 XL.	/ ocean 8 V4.	/ ocean 8 PA.	/ ocean 12 V4.	/ ocean 8 XL.	/ ocean 12 XL.	
Kolekcja	Dożywotnia	Dożywotnia	Dożywotnia	Dożywotnia	Dożywotnia	Dożywotnia	Dożywotnia	Dożywotnia	Dożywotnia	
Gwarancja w użytkowaniu domowym	5 lat	5 lat	5 lat	5 lat	5 lat	5 lat	10 lat	5 lat	10 lat	
Gwarancja w użytkowaniu komercyjnym	ChateauLoc	DuoLoc	DuoLoc	PentaLoc	DuoLoc	DuoLoc	PentaLoc	PentaLoc	PentaLoc	
System zamków					•	•	•	•	•	
Technologia hydro+	•	•	•	•	•	•	•	•	•	
Kompatybilność z ogrzewaniem podłogowym	AC4	AC4	AC4	AC4	AC4	AC4	AC5	AC4	AC5	
Odporność na ścieranie EN 13329	≥ 35 mm	≥ 35 mm	≥ 35 mm	≥ 35 mm	≥ 35 mm	≥ 35 mm	≥ 70 mm	≥ 35 mm	≥ 70 mm	
Odporność na uderzenia małą kulką EN 13329	≥ 750 mm	≥ 750 mm	≥ 750 mm	≥ 750 mm	≥ 750 mm	≥ 750 mm	≥ 1000 mm	≥ 750 mm	≥ 1000 mm	
Odporność na uderzenia dużą kulką EN 13329	12% (wymóg ≤ 18%)	12% (wymóg ≤ 18%)	12% (wymóg ≤ 18%)	12% (wymóg ≤ 18%)	12% (wymóg ≤ 18%)	12% (wymóg ≤ 18%)	12% (wymóg ≤ 15%)	12% (wymóg ≤ 18%)	12% (wymóg ≤ 15%)	
Pęcznienie na grubości ISO 24336	Cfl-S1	Cfl-S1	Cfl-S1	Cfl-S1	Cfl-S1	Cfl-S1	Cfl-S1	Cfl-S1	Cfl-S1	
Odporność ogniowa EN 13501-1	E1	E1	E1	E1	E1	E1	E1	E1	E1	
Emisja formaldehydu EN 717-1	DS	DS	DS	DS	DS	DS	DS	DS	DS	
Odporność na poślizg EN 13893	900 kg/m ³	900 kg/m ³	900 kg/m ³	900 kg/m ³	900 kg/m ³	900 kg/m ³	900 kg/m ³	900 kg/m ³	900 kg/m ³	
Gęstość EN 323	5 (grupy 1+2), 4 (grupa 3)	5 (grupy 1+2), 4 (grupa 3)	5 (grupy 1+2), 4 (grupa 3)	5 (grupy 1+2), 4 (grupa 3)	5 (grupy 1+2), 4 (grupa 3)	5 (grupy 1+2), 4 (grupa 3)	5 (grupy 1+2), 4 (grupa 3)	5 (grupy 1+2), 4 (grupa 3)	5 (grupy 1+2), 4 (grupa 3)	
Odporność na zaplamienie EN 438	Brak uszkodzeń (typ nogi 0)	Brak uszkodzeń (typ nogi 0)	Brak uszkodzeń (typ nogi 0)	Brak uszkodzeń (typ nogi 0)	Brak uszkodzeń (typ nogi 0)	Brak uszkodzeń (typ nogi 0)	Brak uszkodzeń (typ nogi 0)	Brak uszkodzeń (typ nogi 0)	Brak uszkodzeń (typ nogi 0)	
Odporność na nogi mebli EN 16581	Brak uszkodzeń przy kółkach typu W	Brak uszkodzeń przy kółkach typu W	Brak uszkodzeń przy kółkach typu W	Brak uszkodzeń przy kółkach typu W	Brak uszkodzeń przy kółkach typu W	Brak uszkodzeń przy kółkach typu W	Brak uszkodzeń przy kółkach typu W	Brak uszkodzeń przy kółkach typu W	Brak uszkodzeń przy kółkach typu W	
Oddziaływanie krzesła na rolkach EN 425	0,08 m ² K/W	0,08 m ² K/W	0,08 m ² K/W	0,08 m ² K/W	0,08 m ² K/W	0,10 m ² K/W*	0,12 m ² K/W	0,08 m ² K/W	0,12 m ² K/W	
Opór cieplny w połączeniu z Excellence Plus	•	•	•	•	•	•	•	•	•	
Znak CE	•	•	•	•	•	•	•	•	•	
Znak UKCA	•	•	•	•	•	•	•	•	•	
PEFC	A	A+	A+	A+	A+	A+	A+	A+	A+	
Francuskie przepisy dotyczące emisji LZO	24	9	9	6	9	7	6	6	4	
Liczba paneli w paczce	1,02	2,20	2,20	2,95	2,20	1,71	1,47	2,95	1,96	
Powierzchnia w m ² w paczce	7	15,7	15,7	21,1	15,7	12,8	16,0	21,1	21,1	
Waga paczki w kg	48	56	56	54	56	56	56	54	54	
Liczba paczek na palecie	49	123,3	123,3	159,1	123,3	95,93	82,2	159,1	106,1	
Powierzchnia w m ² na palecie	365	891	891	1159	891	729	908	1159	1159	
Waga w kg na palecie										

(*) Ze zintegrowanym podkładem.

Masz już swoją wymarzoną podłogę?

Zapisz j tutaj

NAZWY WZORÓW

--	--	--

KOLEKCJE

/ ocean+.

/ connect.

/ chateau.

NUMERY KATALOGOWE

Numer katalogowy znajdziesz na str. 74-77.

--	--	--

WYMIARY POMIESZCZENIA

Długość x szerokość (w metrach)

x	=	m ²
---	---	----------------

x	=	m ²
---	---	----------------

WYMAGANA POWIERZCHNIA PODŁOGI W METRACH KWADRATOWYCH

Patrz końcówka str. 69.

--	--	--

DO MONTAŻU BĘDĘ POTRZEBOWAĆ NASTĘPUJĄCYCH AKCESORIÓW

podkład

klocek montażowy

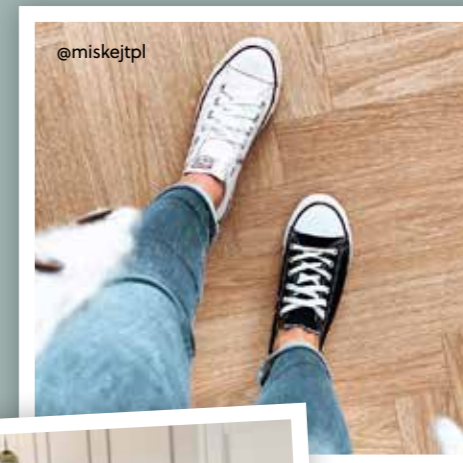
zestaw hydro+

profile

listwy


środek do czyszczenia podłóg laminowanych

Bardzo byśmy chcieli zobaczyć Twoją nową podłogę! **Udostępnij ją** w mediach społecznościowych z tagiem **#MyBerryAlloc**.



Znajdź najbliższego sprzedawcę BerryAlloc.

BERRY  ALLOC



Floors for moments of joy.

BERRY  ALLOC

BerryAlloc NV
Industrielaan 100
8930 Menen, Belgia
T +32 56 67 66 11
info@berryalloc.com

berryalloc.com

made in  Belgium